

---

**中融睿祥纯债债券型证券投资基金**  
(原中融睿祥一年定期开放债券型证券投资基金转型)

**2020年第1季度报告**

**2020年03月31日**

基金管理人:中融基金管理有限公司

基金托管人:中国邮政储蓄银行股份有限公司

报告送出日期:2020年04月21日

## § 1 重要提示

基金管理人的董事会及董事保证本报告所载资料不存在虚假记载、误导性陈述或重大遗漏，并对其内容的真实性、准确性和完整性承担个别及连带责任。

基金托管人中国邮政储蓄银行股份有限公司根据本基金合同规定，于2020年4月17日复核了本报告中的财务指标、净值表现和投资组合报告等内容，保证复核内容不存在虚假记载、误导性陈述或者重大遗漏。

基金管理人承诺以诚实信用、勤勉尽责的原则管理和运用基金资产，但不保证基金一定盈利。

基金的过往业绩并不代表其未来表现。投资有风险，投资者在作出投资决策前应仔细阅读本基金的招募说明书。

本报告期中的财务资料未经审计。

本报告期自2020年1月1日起至2020年3月31日止。

## § 2 基金产品概况

### 转型后

基金简称	中融睿祥纯债
基金主代码	003071
基金运作方式	契约型开放式
基金转型合同生效日	2020年02月19日
报告期末基金份额总额	6,159,546,863.57份
投资目标	本基金在有效控制风险的前提下，力争在长期内实现超越业绩比较基准的投资回报。
投资策略	1. 资产配置策略 2. 债券投资组合策略 3. 信用类债券投资策略 4. 相对价值策略 5. 债券选择策略 6. 资产支持证券等品种投资策略 7. 短期交易性策略
业绩比较基准	中债综合指数(全价)收益率
风险收益特征	本基金为债券型基金，其长期平均预期风险和预期收益率低于混合型基金、股票型基金，高于货币市场基金。

基金管理人	中融基金管理有限公司	
基金托管人	中国邮政储蓄银行股份有限公司	
下属分级基金的基金简称	中融睿祥纯债A	中融睿祥纯债C
下属分级基金的交易代码	003071	003072
报告期末下属分级基金的份额总额	5,914,728,428.19份	244,818,435.38份

### 转型前

基金简称	中融睿祥定期开放债券	
基金主代码	003071	
基金运作方式	契约型开放式	
基金合同生效日	2017年08月24日	
报告期末基金份额总额	163,918,744.56份	
投资目标	本基金在追求基金资产长期稳定增值的基础上，力求获得超越业绩比较基准的稳定收益。	
投资策略	<ol style="list-style-type: none"> <li>1. 资产配置策略</li> <li>2. 债券投资组合策略</li> <li>3. 信用类债券投资策略</li> <li>4. 相对价值策略</li> <li>5. 债券选择策略</li> <li>6. 资产支持证券等品种投资策略</li> <li>7. 中小企业私募债券投资策略</li> <li>8. 期限管理策略</li> <li>9. 短期交易性策略</li> </ol>	
业绩比较基准	中债综合财富指数收益率	
风险收益特征	本基金为债券型基金，其长期平均预期风险和预期收益率低于混合型基金、股票型基金，高于货币市场基金。	
基金管理人	中融基金管理有限公司	
基金托管人	中国邮政储蓄银行股份有限公司	
下属分级基金的基金简称	中融睿祥定期开放债券A	中融睿祥定期开放债券C
下属分级基金的交易代码	003071	003072
报告期末下属分级基金的份额总额	163,770,861.59份	147,882.97份

### § 3 主要财务指标和基金净值表现

#### 3.1 主要财务指标(转型后)

单位：人民币元

主要财务指标	报告期(2020年02月19日 - 2020年03月31日)	
	中融睿祥纯债A	中融睿祥纯债C
1. 本期已实现收益	11,851,261.32	613,233.26
2. 本期利润	9,062,234.47	647,503.68
3. 加权平均基金份额本期利润	0.0030	0.0037
4. 期末基金资产净值	6,617,776,451.52	271,691,358.64
5. 期末基金份额净值	1.1189	1.1098

- 1、本期已实现收益指基金本期利息收入、投资收益、其他收入（不含公允价值变动收益）扣除相关费用后的余额，本期利润为本期已实现收益加上本期公允价值变动收益。
- 2、上述本基金业绩指标不包括持有人交易基金的各项费用，例如：基金的申购、赎回费等，计入费用后实际收益水平要低于所列数字。
- 3、中融睿祥一年定期开放债券型证券投资基金从2020年2月19日起正式转型为中融睿祥纯债债券型证券投资基金。

#### 3.1 主要财务指标(转型前)

单位：人民币元

主要财务指标	报告期(2020年01月01日 - 2020年02月18日)	
	中融睿祥定期开放债券A	中融睿祥定期开放债券C
1. 本期已实现收益	1,641,395.21	1,802.62
2. 本期利润	3,040,269.13	3,749.12
3. 加权平均基金份额本期利润	0.0186	0.0157
4. 期末基金资产净值	182,252,644.34	163,303.40
5. 期末基金份额净值	1.1129	1.1043

- 1、本期已实现收益指基金本期利息收入、投资收益、其他收入（不含公允价值变动收益）扣除相关费用后的余额，本期利润为本期已实现收益加上本期公允价值变动收益。
- 2、上述本基金业绩指标不包括持有人交易基金的各项费用，例如：基金的申购、赎回费等，计入费用后实际收益水平要低于所列数字。
- 3、中融睿祥一年定期开放债券型证券投资基金从2020年2月19日起正式转型为中融睿祥纯债债券型证券投资基金。

#### 3.2 基金净值表现(转型后)

### 3.2.1 本报告期基金份额净值增长率及其与同期业绩比较基准收益率的比较

#### 中融睿祥纯债A净值表现

阶段	净值增长率①	净值增长率标准差②	业绩比较基准收益率③	业绩比较基准收益率标准差④	①-③	②-④
自基金合同生效起至今	0.54%	0.03%	0.70%	0.08%	-0.16%	-0.05%

#### 中融睿祥纯债C净值表现

阶段	净值增长率①	净值增长率标准差②	业绩比较基准收益率③	业绩比较基准收益率标准差④	①-③	②-④
自基金合同生效起至今	0.50%	0.03%	0.70%	0.08%	-0.20%	-0.05%

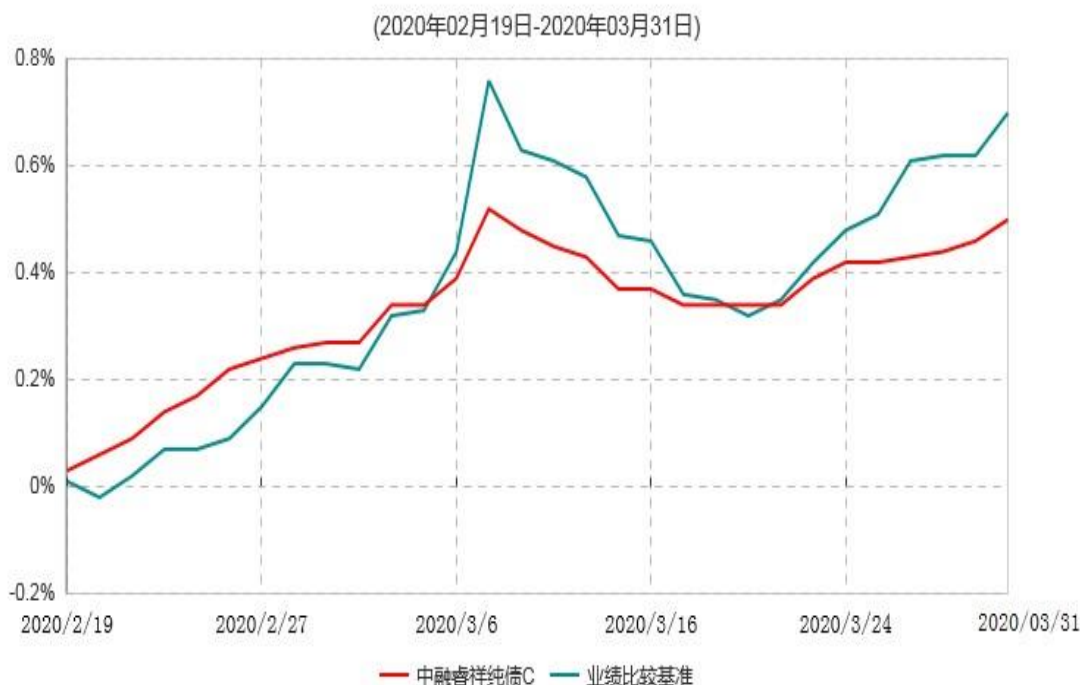
注：中融睿祥一年定期开放债券型证券投资基金从2020年2月19日起转型为中融睿祥纯债债券型证券投资基金，本表列示的是本报告期基金转型后的基金净值表现，转型后基金的业绩比较基准为中债综合指数（全价）收益率。

### 3.2.2 自基金合同生效以来基金累计净值增长率变动及其与同期业绩比较基准收益率变动的比较

中融睿祥纯债A累计净值增长率与业绩比较基准收益率历史走势对比图



中融睿祥纯债C累计净值增长率与业绩比较基准收益率历史走势对比图



注：中融睿祥一年定期开放债券型证券投资基金从2020年2月19日起转型为中融睿祥纯债债券型证券投资基金，按基金合同和招募说明书的约定，中融睿祥纯债债券型证券投资基金自基金合同生效日（2020年2月19日）起6个月内为建仓期，截至本报告期末仍在建仓期内。

### 3.2 基金净值表现(转型前)

#### 3.2.1 本报告期基金份额净值增长率及其与同期业绩比较基准收益率的比较

##### 中融睿祥定期开放债券A净值表现

阶段	净值增长率①	净值增长率标准差②	业绩比较基准收益率③	业绩比较基准收益率标准差④	①-③	②-④
2020年1月1日至2020年2月18日	1.70%	0.09%	1.50%	0.13%	0.20%	-0.04%

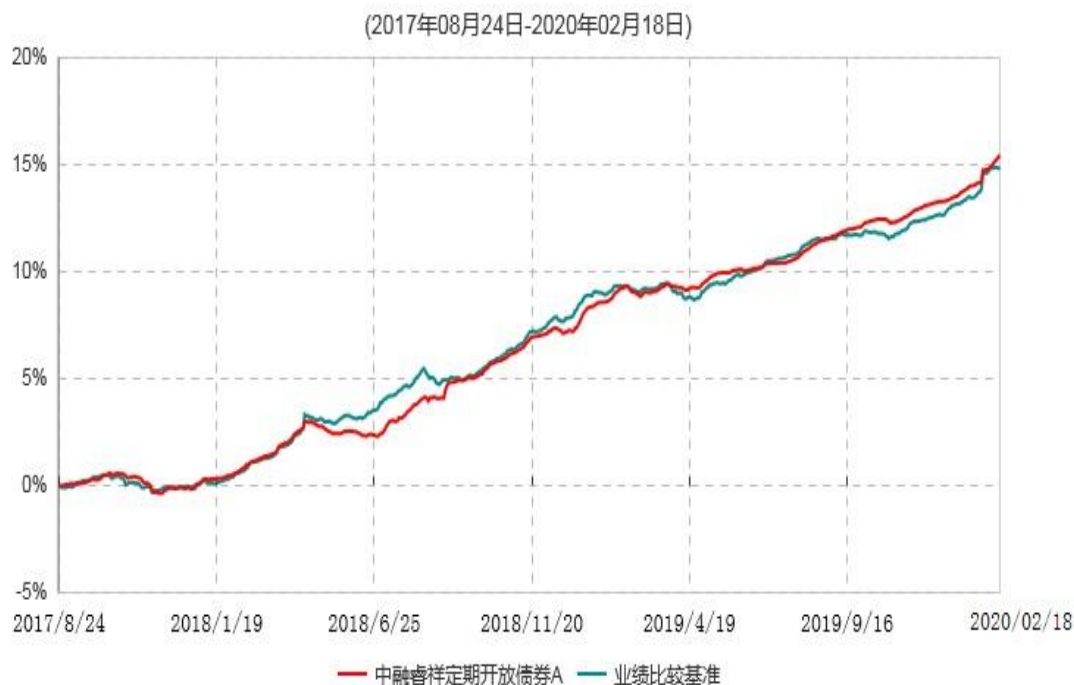
##### 中融睿祥定期开放债券C净值表现

阶段	净值增长率①	净值增长率标准差②	业绩比较基准收益率③	业绩比较基准收益率标准差④	①-③	②-④
2020年1月1日至2020年2月18日	1.66%	0.09%	1.50%	0.13%	0.16%	-0.04%

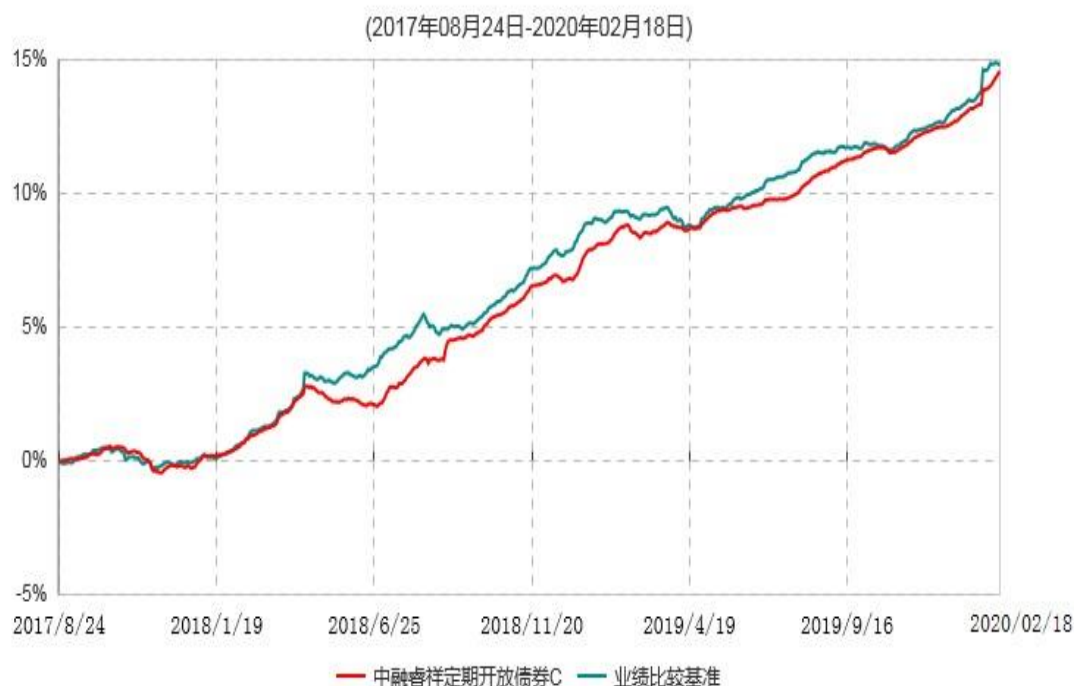
注：中融睿祥一年定期开放债券型证券投资基金从2020年2月19日起转型为中融睿祥纯债债券型证券投资基金，本表列示的是本报告期基金转型前的基金净值表现，转型前基金业绩比较基准为人民银行公布的中债综合财富指数收益率。

### 3.2.2 自基金合同生效以来基金累计净值增长率变动及其与同期业绩比较基准收益率变动的比较

中融睿祥定期开放债券A累计净值增长率与业绩比较基准收益率历史走势对比图



中融睿祥定期开放债券C累计净值增长率与业绩比较基准收益率历史走势对比图



注：按基金合同和招募说明书的约定，中融睿祥一年定期开放债券型证券投资基金自基金合同生效日起6个月内为建仓期，建仓期结束时本基金的各项投资比例符合基金合同的有关约定。

## § 4 管理人报告

### 4.1 基金经理（或基金经理小组）简介

姓名	职务	任本基金的基金经理期限		证券从业年限	说明
		任职日期	离任日期		
王玥	中融恒信纯债债券型证券投资基金、中融季季红定期开放债券型证券投资基金、中融盈泽债券型证券投资基金、中融睿祥纯债债券型证券投资基金、中融聚明3个月定期开放债券型发起式证券投资基金、中融恒鑫纯债债券型证券投资基金、中融聚汇3个月定期开放债券型发起式证券投资基金、中融聚通3个月定期开放债券型发起式证券投资基金的基金经理及固收投资部副总经理。	2018-06-19	-	9	王玥女士，中国国籍，北京大学经济学专业，香港大学金融学专业，研究生、硕士学位。具备基金从业资格，证券从业年限9年。2010年7月至2013年7月曾就职于中信建投证券股份有限公司固定收益部，任高级经理。2013年8月加入中融基金管理有限公司，现任固收投资部副总经理。

注：（1）上述任职日期、离任日期根据本基金管理人对外披露的任免日期填写；基金合同生效日起即任职，则任职日期为基金合同生效日。

（2）证券从业的含义遵从行业协会《证券业从业人员资格管理办法》的相关规定。

### 4.2 管理人对报告期内本基金运作遵规守信情况的说明

报告期内，本基金管理人严格遵循了《中华人民共和国证券法》、《中华人民共和国证券投资基金法》及其各项配套法规、基金合同和其他相关法律法规的规定，本着诚实信用、勤勉尽责的原则管理和运用基金资产，在严格控制风险的基础上，为基金份额



持有人谋求最大利益。本基金运作管理符合有关法律法规和基金合同的规定和约定，无损害基金份额持有人利益的行为。

### 4.3 公平交易专项说明

#### 4.3.1 公平交易制度的执行情况

根据《证券投资基金管理公司公平交易制度指导意见》，本公司制定了《公平交易管理办法》并严格执行，公司通过建立科学、制衡的投资决策体系，加强交易分配环节的内部控制，在研究、决策、交易执行等各环节，通过制度、流程、技术手段等各方面措施确保了公平对待所管理的投资组合，保证公平交易原则的实现。

本报告期内，上述公平交易制度总体执行情况良好，不同的投资组合受到了公平对待，未发生不公平的交易事项。

#### 4.3.2 异常交易行为的专项说明

报告期内未发现本基金存在异常交易行为。

报告期内未出现涉及本基金的交易所公开竞价同日反向交易成交较少的单边交易量超过该证券当日成交量5%的情况。

### 4.4 报告期内基金的投资策略和运作分析

今年以来新型冠状病毒肺炎疫情的爆发和蔓延成为影响全球资本市场的主线。一季度我国经济增长受到疫情的显著冲击，1-2月全国固定资产投资同比下降24.5%，受用工短缺、供需收缩、投资意愿低迷等影响，房地产、基建、制造业投资增速均出现了较大幅度负增长。疫情期间的严格管控措施直接冲击了线下可选消费，1-2月社会消费品零售总额同比下降20.5%。出口增速同样大幅下滑，企业复工延迟和交通运输不畅拖累了外贸企业生产、出口进度。3月以来国内疫情逐渐得到控制，企业复工率不断提高，经济增长有望逐步修复，而同期海外疫情蔓延恶化，疫情冲击全球经济的可能性上升。政策方面，财政政策更加积极，逆周期调节力度逐步加大；货币政策则配合财政发力，运用多种货币政策工具，疏通货币政策传导，降低社会融资成本。季度内资金面宽松，资金价格中枢明显下移。

债券市场方面，一季度债市收益率大幅下行。春节前后疫情在国内爆发，节后开盘债市收益率下行20BP。2月下旬疫情在海外扩散，原油价格战开启，美联储紧急降息并重启QE以应对美元流动性危机，疫情导致全球经济衰退的担忧情绪升温，债券收益率再度快速下行。具体来看，一季度利率债方面，1年国开下行65BP，10年国开下行63BP；信用债方面，以短融中票为例，高等级品种1年期下行76BP，3年期下行53BP，5年期下行38BP；中低等级品种1年期下行60BP左右，3年期下行45BP左右，5年期下行50BP左右。

一季度基金规模有了较大增长，我们稳步配置中，以中高等级信用债配置为主。

### 4.5 报告期内基金的业绩表现

截至2020年2月18日，中融睿祥定期开放债券A基金份额净值为1.1129元；自2020年1月1日至2020年2月18日本基金份额净值增长率为1.70%，同期业绩比较基准收益率为1.50%。

截至2020年2月18日，中融睿祥定期开放债券C基金份额净值为1.1043元；自2020年1月1日至2020年2月18日本基金份额净值增长率为1.66%，同期业绩比较基准收益率为1.50%。

截至2020年3月31日，中融睿祥纯债A基金份额净值为1.1189元；自2020年2月19日至2020年3月31日本基金份额净值增长率为0.54%，同期业绩比较基准收益率为0.70%。

截至2020年3月31日，中融睿祥纯债C基金份额净值为1.1098元；自2020年2月19日至2020年3月31日本基金份额净值增长率为0.50%，同期业绩比较基准收益率为0.70%。

## § 5 投资组合报告(转型后)

### 5.1 报告期末基金资产组合情况

序号	项目	金额(元)	占基金总资产的比例 (%)
1	权益投资	-	-
	其中：股票	-	-
2	基金投资	-	-
3	固定收益投资	6,046,478,800.00	79.96
	其中：债券	6,046,478,800.00	79.96
	资产支持证券	-	-
4	贵金属投资	-	-
5	金融衍生品投资	-	-
6	买入返售金融资产	972,422,258.65	12.86
	其中：买断式回购的买入返售金融资产	-	-
7	银行存款和结算备付金合计	463,693,867.72	6.13
8	其他资产	79,121,081.57	1.05
9	合计	7,561,716,007.94	100.00

### 5.2 报告期末按行业分类的股票投资组合

本基金本报告期末未持有股票。

### 5.3 报告期末按公允价值占基金资产净值比例大小排序的前十名股票投资明细

本基金本报告期末未持有股票。

#### 5.4 报告期末按债券品种分类的债券投资组合

序号	债券品种	公允价值(元)	占基金资产净值比例 (%)
1	国家债券	-	-
2	央行票据	-	-
3	金融债券	935,357,000.00	13.58
	其中：政策性金融债	762,782,000.00	11.07
4	企业债券	926,109,300.00	13.44
5	企业短期融资券	2,404,743,800.00	34.90
6	中期票据	1,673,177,700.00	24.29
7	可转债（可交换债）	-	-
8	同业存单	107,091,000.00	1.55
9	其他	-	-
10	合计	6,046,478,800.00	87.76

#### 5.5 报告期末按公允价值占基金资产净值比例大小排序的前五名债券投资明细

序号	债券代码	债券名称	数量（张）	公允价值(元)	占基金资产净值 比例（%）
1	200201	20国开01	2,000,000	200,980,000.00	2.92
2	160206	16国开06	1,600,000	161,600,000.00	2.35
3	101901692	19广安控股MT N001	1,000,000	101,650,000.00	1.48
4	2028001	20渤海银行01	1,000,000	101,280,000.00	1.47
5	011902487	19海通恒信SC P006	1,000,000	100,350,000.00	1.46

#### 5.6 报告期末按公允价值占基金资产净值比例大小排序的前十名资产支持证券投资 明细

本基金本报告期末未持有资产支持证券。

#### 5.7 报告期末按公允价值占基金资产净值比例大小排序的前五名贵金属投资 明细

本基金本报告期末未持有贵金属。

#### 5.8 报告期末按公允价值占基金资产净值比例大小排序的前五名权证投资 明细

本基金本报告期末未持有权证。

#### 5.9 报告期末本基金投资的股指期货交易情况说明

本基金本报告期末未持有股指期货。

#### 5.10 报告期末本基金投资的国债期货交易情况说明

本基金本报告期末未持有国债期货。

#### 5.11 投资组合报告附注

5.11.1 报告期内，本基金投资决策程序符合相关法律法规的要求，未发现本基金投资的前十名证券的发行主体本期出现被监管部门立案调查，或者在报告编制日前一年内受到公开谴责、处罚的情景。

#### 5.11.2 基金投资的前十名股票未超过基金合同规定的备选股票库。

#### 5.11.3 其他资产构成

序号	名称	金额(元)
1	存出保证金	5,528.73
2	应收证券清算款	-
3	应收股利	-
4	应收利息	79,115,453.44
5	应收申购款	99.40
6	其他应收款	-
7	其他	-
8	合计	79,121,081.57

#### 5.11.4 报告期末持有的处于转股期的可转换债券明细

本基金本报告期末未持有处于转股期的可转换债券。

#### 5.11.5 报告期末前十名股票中存在流通受限情况的说明

本基金本报告期末未持有股票。

#### 5.11.6 投资组合报告附注的其他文字描述部分

由于四舍五入的原因，各比例的分项之和与合计项之间可能存在尾差。

### § 5 投资组合报告（转型前）

### 5.1 报告期末基金资产组合情况

序号	项目	金额(元)	占基金总资产的比例 (%)
1	权益投资	-	-
	其中：股票	-	-
2	基金投资	-	-
3	固定收益投资	241,533,200.00	97.46
	其中：债券	241,533,200.00	97.46
	资产支持证券	-	-
4	贵金属投资	-	-
5	金融衍生品投资	-	-
6	买入返售金融资产	-	-
	其中：买断式回购的买入 返售金融资产	-	-
7	银行存款和结算备付金合 计	1,147,254.19	0.46
8	其他资产	5,160,072.50	2.08
9	合计	247,840,526.69	100.00

### 5.2 报告期末按行业分类的股票投资组合

本基金本报告期末未持有股票。

### 5.3 报告期末按公允价值占基金资产净值比例大小排序的前十名股票投资明细

本基金本报告期末未持有股票。

### 5.4 报告期末按债券品种分类的债券投资组合

序号	债券品种	公允价值(元)	占基金资产净值比例 (%)
1	国家债券	-	-
2	央行票据	-	-
3	金融债券	20,293,000.00	11.12
	其中：政策性金融债	10,248,000.00	5.62
4	企业债券	77,705,500.00	42.60
5	企业短期融资券	6,030,000.00	3.31
6	中期票据	137,504,700.00	75.38

7	可转债（可交换债）	-	-
8	同业存单	-	-
9	其他	-	-
10	合计	241,533,200.00	132.41

#### 5.5 报告期末按公允价值占基金资产净值比例大小排序的前五名债券投资明细

序号	债券代码	债券名称	数量（张）	公允价值(元)	占基金资产净值比例（%）
1	1580128	15漳经发债	200,000	12,498,000.00	6.85
2	1580136	15济宁高新债	200,000	12,472,000.00	6.84
3	1580302	15宜昌高投债	200,000	12,320,000.00	6.75
4	101901354	19鲁钢铁MTN006	110,000	11,137,500.00	6.11
5	101800907	18青岛黄岛MTN002	100,000	10,761,000.00	5.90

**5.6 报告期末按公允价值占基金资产净值比例大小排序的前十名资产支持证券投资明细**  
本基金本报告期末未持有资产支持证券。

**5.7 报告期末按公允价值占基金资产净值比例大小排序的前五名贵金属投资明细**  
本基金本报告期末未持有贵金属。

**5.8 报告期末按公允价值占基金资产净值比例大小排序的前五名权证投资明细**  
本基金本报告期末未持有权证。

**5.9 报告期末本基金投资的股指期货交易情况说明**  
本基金本报告期末未持有股指期货。

**5.10 报告期末本基金投资的国债期货交易情况说明**  
本基金本报告期末未持有国债期货。

#### 5.11 投资组合报告附注

**5.11.1 报告期内基金投资的前十名证券除18大同煤矿MTN002(101800432)外其他证券的发行主体本期未出现被监管部门立案调查，或在报告编制日前一年内受到公开谴责、处罚的情形。国家税务总局大同市税务局2019年08月26日发布对大同煤矿集团有限责任公司处罚（同税稽罚〔2019〕1000029号）。前述发行主体受到的处罚未影响其正常业务运作，上述证券的投资决策程序符合相关法律法规和公司制度的规定。**

### 5.11.2 基金投资的前十名股票未超过基金合同规定的备选股票库。

### 5.11.3 其他资产构成

序号	名称	金额(元)
1	存出保证金	1,862.21
2	应收证券清算款	-
3	应收股利	-
4	应收利息	5,158,210.29
5	应收申购款	-
6	其他应收款	-
7	其他	-
8	合计	5,160,072.50

### 5.11.4 报告期末持有的处于转股期的可转换债券明细

本基金本报告期末未持有处于转股期的可转换债券。

### 5.11.5 报告期末前十名股票中存在流通受限情况的说明

本基金本报告期末未持有股票。

### 5.11.6 投资组合报告附注的其他文字描述部分

由于四舍五入的原因，各比例的分项之和与合计项之间可能存在尾差。

## § 6 开放式基金份额变动(转型后)

单位：份

	中融睿祥纯债A	中融睿祥纯债C
基金合同生效日(2020年02月19日)基金份额总额	163,770,861.59	147,882.97
基金合同生效日起至报告期期末基金总申购份额	6,074,012,156.67	269,978,124.91
减：基金合同生效日起至报告期期末基金总赎回份额	323,054,590.07	25,307,572.50
基金合同生效日起至报告期期末基金拆分变动份额（份额减少以“-”填列）	-	-
报告期期末基金份额总额	5,914,728,428.19	244,818,435.38

- 1、申购含红利再投、转换入份额及金额，赎回含转换出份额及金额；
- 2、上表中“报告期”指2020年2月19日至2020年3月31日。

## § 6 开放式基金份额变动(转型前)

单位：份

	中融睿祥定期开放债券 A	中融睿祥定期开放债券 C
报告期期初基金份额总额	163,828,437.35	354,218.44
报告期期间基金总申购份额	-	-
减：报告期期间基金总赎回份额	57,575.76	206,335.47
报告期期间基金拆分变动份额 (份额减少以“-”填列)	-	-
报告期期末基金份额总额	163,770,861.59	147,882.97

- 1、申购含红利再投、转换入份额及金额，赎回含转换出份额及金额；
- 2、上表中“报告期”指2020年1月1日至2020年2月18日。

## § 7 基金管理人运用固有资金投资本基金情况(转型后)

本报告期基金管理人未运用固有资金投资本基金。

## § 7 基金管理人运用固有资金投资本基金情况(转型前)

本报告期基金管理人未运用固有资金投资本基金。

## § 8 影响投资者决策的其他重要信息

### 8.1 报告期内单一投资者持有基金份额比例达到或超过20%的情况

投资者类别	报告期内持有基金份额变化情况					报告期末持有基金情况	
	序号	持有基金份额比例达到或者超过20%的时间区间	期初份额	申购份额	赎回份额	持有份额	份额占比
机构	1	20200101 - 20200301	49,489,260.62	-	-	49,489,260.62	0.80%
	2	20200101 - 20200301	49,666,236.22	-	-	49,666,236.22	0.81%
	3	20200101 - 20200301	49,445,213.61	-	-	49,445,213.61	0.80%
产品特有风险							
<p>本基金存在单一投资者持有基金份额比例达到或超过20%的情况，该类投资者大额赎回所持有的基金份额时，将可能产生流动性风险，即基金资产不能迅速变现，或者未能以合理的价格变现基金资产以支付投资者赎回款，对资产净值产生不利影响。当开放式基金发生巨额赎回，基金管理人认为基金组合资产变现能力有限或认为因应对赎回导致的资产变现对基金单位份</p>							



额净值产生较大的波动时，为了切实保护存量基金份额持有人的合法权益，可能出现延期支付赎回款等情形。同时为了公平对待所有投资者合法权益不受损害，管理人有权根据基金合同和招募说明书的约定，暂停或者拒绝申购、暂停赎回，基金份额持有人存在可能无法及时赎回持有的全部基金份额的风险。

## 8.2 影响投资者决策的其他重要信息

本报告期无影响投资者决策的其他重要信息。

## § 9 备查文件目录

### 9.1 备查文件目录

- (1) 中国证监会准予中融睿祥一年定期开放债券型证券投资基金募集的文件
- (2) 《中融睿祥纯债债券型证券投资基金基金合同》
- (3) 《中融睿祥纯债债券型证券投资基金招募说明书》
- (4) 《中融睿祥纯债债券型证券投资基金托管协议》
- (5) 基金管理人业务资格批件、营业执照
- (6) 基金托管人业务资格批件、营业执照
- (7) 中国证监会要求的其他文件

### 9.2 存放地点

基金管理人或基金托管人的住所

### 9.3 查阅方式

投资者可在营业时间免费查阅，也可在支付工本费后，在合理时间取得上述文件的复印件。

咨询电话：中融基金管理有限公司客户服务电话400-160-6000，（010）56517299。

网址：<http://www.zrfunds.com.cn/>

中融基金管理有限公司

2020年04月21日