

---

**中融睿祥纯债债券型证券投资基金**  
**(原中融睿祥一年定期开放债券型证券投资基金转型)**  
**2020 年年度报告**

2020 年 12 月 31 日

基金管理人:中融基金管理有限公司

基金托管人:中国邮政储蓄银行股份有限公司

送出日期:2021 年 03 月 27 日

## § 1 重要提示及目录

### 1.1 重要提示

基金管理人的董事会、董事保证本报告所载资料不存在虚假记载、误导性陈述或重大遗漏，并对其内容的真实性、准确性和完整性承担个别及连带的法律责任。本年度报告已经全体独立董事签字同意，并由董事长签发。

基金托管人中国邮政储蓄银行股份有限公司据本基金合同规定，于2021年3月23日复核了本报告中的财务指标、净值表现、利润分配情况、财务会计报告、投资组合报告等内容，保证复核内容不存在虚假记载、误导性陈述或者重大遗漏。

基金管理人承诺以诚实信用、勤勉尽责的原则管理和运用基金资产，但不保证基金一定盈利。

基金的过往业绩并不代表其未来表现。投资有风险，投资者在作出投资决策前应仔细阅读本基金的招募说明书及其更新。

本基金于2019年11月15日经中国证监会《关于准予中融睿祥一年定期开放债券型证券投资基金变更注册的批复》（证监许可[2019]2360号文）准予变更注册。

中融睿祥一年定期开放债券型证券投资基金于2019年12月11日至2020年1月12日以通讯方式召开，会议审议通过了《关于中融睿祥一年定期开放债券型证券投资基金转型并修改基金合同有关事项的议案》，同意中融睿祥一年定期开放债券型证券投资基金转型为中融睿祥纯债债券型证券投资基金，且前述基金转型事项已于2020年1月13日经持有人大会表决通过生效，《中融睿祥纯债债券型证券投资基金基金合同》于2020年2月19日生效，《中融睿祥一年定期开放债券型证券投资基金基金合同》同时失效。

本报告中的财务资料经审计，上会会计师事务所（特殊普通合伙）为本基金出具了无保留意见的审计报告，请投资者注意阅读。

本报告中，原中融睿祥一年定期开放债券型证券投资基金报告期自2020年1月1日起至2020年2月18日止，中融睿祥纯债债券型证券投资基金报告期自2020年2月19日至2020年12月31日止。

## 1.2 目录

§1 重要提示及目录	2
1.1 重要提示	2
1.2 目录	3
§2 基金简介	6
2.1 基金基本情况	6
2.2 基金产品说明	7
2.3 基金管理人和基金托管人	8
2.4 信息披露方式	8
2.5 其他相关资料	8
§3 主要财务指标、基金净值表现及利润分配情况(转型后)	8
3.1 主要会计数据和财务指标	9
3.2 基金净值表现	9
3.3 过去三年基金的利润分配情况	12
§3 主要财务指标、基金净值表现及利润分配情况（转型前）	13
3.1 主要会计数据和财务指标	13
3.2 基金净值表现	14
3.3 过去三年基金的利润分配情况	17
§4 管理人报告	18
4.1 基金管理人及基金经理情况	18
4.2 管理人对报告期内本基金运作合规守信情况的说明	19
4.3 管理人对报告期内公平交易情况的专项说明	19
4.4 管理人对报告期内基金的投资策略和业绩表现的说明	20
4.5 管理人对宏观经济、证券市场及行业走势的简要展望	21
4.6 管理人内部有关本基金的监察稽核工作情况	21
4.7 管理人对报告期内基金估值程序等事项的说明	22
4.8 管理人对报告期内基金利润分配情况的说明	23
§5 托管人报告	23
5.1 报告期内本基金托管人遵规守信情况声明	23
5.2 托管人对报告期内本基金投资运作遵规守信、净值计算、利润分配等情况的说明	23
5.3 托管人对本年度报告中财务信息等内容的真实、准确和完整发表意见	23
§6 审计报告(转型后)	23
6.1 审计报告基本信息	23
6.2 审计报告的基本内容	24
§6 审计报告(转型前)	27
6.1 审计报告基本信息	27
6.2 审计报告的基本内容	27
§7 年度财务报表(转型后)	30
7.1 资产负债表	30
7.2 利润表	32
7.3 所有者权益（基金净值）变动表	33
7.4 报表附注	34
§7 年度财务报表(转型前)	60
7.1 资产负债表	60
7.2 利润表	62
7.3 所有者权益（基金净值）变动表	63
7.4 报表附注	65

§8 投资组合报告(转型后)	91
8.1 期末基金资产组合情况	92
8.2 报告期末按行业分类的股票投资组合	92
8.3 期末按公允价值占基金资产净值比例大小排序的所有股票投资明细	92
8.4 报告期内股票投资组合的重大变动	92
8.5 期末按债券品种分类的债券投资组合	93
8.6 期末按公允价值占基金资产净值比例大小排序的前五名债券投资明细	93
8.7 期末按公允价值占基金资产净值比例大小排序的所有资产支持证券投资明细	94
8.8 报告期末按公允价值占基金资产净值比例大小排序的前五名贵金属投资明细	94
8.9 期末按公允价值占基金资产净值比例大小排序的前五名权证投资明细	94
8.10 报告期末本基金投资的股指期货交易情况说明	94
8.11 报告期末本基金投资的国债期货交易情况说明	94
8.12 投资组合报告附注	94
§8 投资组合报告（转型前）	95
8.1 期末基金资产组合情况	95
8.2 报告期末按行业分类的股票投资组合	96
8.3 期末按公允价值占基金资产净值比例大小排序的所有股票投资明细	96
8.4 报告期内股票投资组合的重大变动	96
8.5 期末按债券品种分类的债券投资组合	96
8.6 期末按公允价值占基金资产净值比例大小排序的前五名债券投资明细	97
8.7 期末按公允价值占基金资产净值比例大小排序的所有资产支持证券投资明细	97
8.8 报告期末按公允价值占基金资产净值比例大小排序的前五名贵金属投资明细	97
8.9 期末按公允价值占基金资产净值比例大小排序的前五名权证投资明细	97
8.10 报告期末本基金投资的股指期货交易情况说明	97
8.11 报告期末本基金投资的国债期货交易情况说明	97
8.12 投资组合报告附注	97
§9 基金份额持有人信息(转型后)	98
9.1 期末基金份额持有人户数及持有人结构	98
9.2 期末基金管理人的从业人员持有本基金的情况	99
9.3 期末基金管理人的从业人员持有本开放式基金份额总量区间情况	99
§9 基金份额持有人信息(转型前)	100
9.1 期末基金份额持有人户数及持有人结构	100
9.2 期末基金管理人的从业人员持有本基金的情况	100
9.3 期末基金管理人的从业人员持有本开放式基金份额总量区间情况	100
§10 开放式基金份额变动(转型后)	101
§10 开放式基金份额变动(转型前)	101
§11 重大事件揭示	102
11.1 基金份额持有人大会决议	102
11.2 基金管理人、基金托管人的专门基金托管部门的重大人事变动	102
11.3 涉及基金管理人、基金财产、基金托管业务的诉讼	102
11.4 基金投资策略的改变	103
11.5 为基金进行审计的会计师事务所情况	103
11.6 管理人、托管人及其高级管理人员受稽查或处罚等情况	103
转型后	103
11.7 基金租用证券公司交易单元的有关情况	103
转型前	104
11.7 基金租用证券公司交易单元的有关情况	104
11.8 其他重大事件	105

---

<b>§12</b>	<b>影响投资者决策的其他重要信息</b> .....	108
<b>12.1</b>	<b>报告期内单一投资者持有基金份额比例达到或超过 20%的情况</b> .....	108
<b>12.2</b>	<b>影响投资者决策的其他重要信息</b> .....	109
<b>§13</b>	<b>备查文件目录</b> .....	109
<b>13.1</b>	<b>备查文件目录</b> .....	109
<b>13.2</b>	<b>存放地点</b> .....	109
<b>13.3</b>	<b>查阅方式</b> .....	109

## § 2 基金简介

### 2.1 基金基本情况

#### 转型后

基金名称	中融睿祥纯债债券型证券投资基金	
基金简称	中融睿祥纯债	
基金主代码	003071	
基金运作方式	契约型开放式	
基金转型合同生效日	2020年02月19日	
基金管理人	中融基金管理有限公司	
基金托管人	中国邮政储蓄银行股份有限公司	
报告期末基金份额总额	3,914,812,808.92份	
基金合同存续期	不定期	
下属分级基金的基金简称	中融睿祥纯债A	中融睿祥纯债C
下属分级基金的交易代码	003071	003072
报告期末下属分级基金的份额总额	3,784,738,172.34份	130,074,636.58份

#### 转型前

基金名称	中融睿祥一年定期开放债券型证券投资基金	
基金简称	中融睿祥定期开放债券	
基金主代码	003071	
基金运作方式	契约型开放式	
基金合同生效日	2017年08月24日	
基金管理人	中融基金管理有限公司	
基金托管人	中国邮政储蓄银行股份有限公司	
报告期末基金份额总额	163,918,744.56份	
基金合同存续期	不定期	
下属分级基金的基金简称	中融睿祥定期开放债券A	中融睿祥定期开放债券C
下属分级基金的交易代码	003071	003072
报告期末下属分级基金的份额总额	163,770,861.59份	147,882.97份

## 2.2 基金产品说明

### 转型后

投资目标	本基金在有效控制风险的基础上，力争在长期内实现超越业绩比较基准的投资回报。
投资策略	<ol style="list-style-type: none"> <li>1、资产配置策略</li> <li>2、债券投资组合策略</li> <li>3、信用类债券投资策略 <ol style="list-style-type: none"> <li>(1) 基于信用利差曲线变化策略</li> <li>(2) 基于信用债信用变化策略</li> </ol> </li> <li>4、相对价值策略</li> <li>5、债券选择策略</li> <li>6、资产支持证券等品种投资策略</li> <li>7、短期交易性策略</li> </ol>
业绩比较基准	中债综合指数（全价）收益率
风险收益特征	本基金为债券型基金，其预期风险和预期收益低于股票型及混合型基金，高于货币市场基金。

### 转型前

投资目标	本基金在追求基金资产长期稳定增值的基础上，力求获得超越业绩比较基准的稳定收益。
投资策略	<ol style="list-style-type: none"> <li>1、资产配置策略</li> <li>2、债券投资组合策略</li> <li>3、信用类债券投资策略 <ol style="list-style-type: none"> <li>(1) 基于信用利差曲线变化策略</li> <li>(2) 基于信用债信用变化策略</li> </ol> </li> <li>4、相对价值策略</li> <li>5、债券选择策略</li> <li>6、资产支持证券等品种投资策略</li> <li>7、中小企业私募债券投资策略</li> <li>8、期限管理策略</li> <li>9、短期交易性策略</li> </ol>
业绩比较基准	中债综合财富指数收益率
风险收益特征	本基金为债券型基金，属于中等预期风险和预期收益的产品，其长期平均预期风险和预期收益率低于

	混合型基金、股票型基金，高于货币市场基金。
--	-----------------------

## 2.3 基金管理人和基金托管人

项目		基金管理人	基金托管人
名称		中融基金管理有限公司	中国邮政储蓄银行股份有限公司
信息披露 负责人	姓名	周妹云	田东辉
	联系电话	010-56517000	010-68858113
	电子邮箱	zhoumeiyun@zrfunds.com.cn	tiandonghui@psbc.com
客户服务电话		400-160-6000；010-56517299	95580
传真		010-56517001	010-68858120
注册地址		深圳市福田区福田街道岗厦社区金田路3088号中洲大厦3202、3203B	北京市西城区金融大街3号
办公地址		北京市朝阳区望京东园四区2号楼17层1701号01室	北京市西城区金融大街3号A座
邮政编码		100102	100808
法定代表人		王瑶	张金良

## 2.4 信息披露方式

本基金选定的信息披露报纸名称	证券时报
登载基金年度报告正文的管理人互联网网址	<a href="http://www.zrfunds.com.cn/">http://www.zrfunds.com.cn/</a>
基金年度报告备置地点	基金管理人及基金托管人住所

## 2.5 其他相关资料

项目	名称	办公地址
会计师事务所	上会会计师事务所（特殊普通合伙）	上海市静安区威海路755号文新报业大厦25楼
注册登记机构	中融基金管理有限公司	北京市朝阳区望京东园四区2号楼17层1701号01室

## § 3 主要财务指标、基金净值表现及利润分配情况(转型后)



### 3.1 主要会计数据和财务指标

金额单位：人民币元

3.1.1 期间数据和指标	2020年02月19日（基金合同生效日） - 2020年12月31日	
	中融睿祥纯债A	中融睿祥纯债C
本期已实现收益	116,058,323.79	4,757,479.89
本期利润	55,415,756.14	863,702.02
加权平均基金份额本期利润	0.0122	0.0044
本期加权平均净值利润率	1.09%	0.39%
本期基金份额净值增长率	1.46%	1.35%
3.1.2 期末数据和指标	2020年末	
期末可供分配利润	458,104,424.31	14,463,409.46
期末可供分配基金份额利润	0.1210	0.1112
期末基金资产净值	4,273,239,942.60	145,573,151.83
期末基金份额净值	1.1291	1.1192
3.1.3 累计期末指标	2020年末	
基金份额累计净值增长率	1.46%	1.35%

1、所述基金业绩指标不包括持有人认购或交易基金的各项费用，计入费用后实际收益水平要低于所列数字；

2、本期已实现收益指基金本期利息收入、投资收益、其他收入（不含公允价值变动收益）扣除相关费用后的余额，本期利润为本期已实现收益加上本期公允价值变动收益；

3、期末可供分配利润为期末资产负债表中未分配利润与未分配利润中已实现部分的孰低数。

4、自2020年2月19日起中融睿祥一年定期开放债券型证券投资基金转型为中融睿祥纯债债券型证券投资基金，截止本报告期末，中融睿祥纯债债券型证券投资基金基金合同生效不满一年。

### 3.2 基金净值表现

#### 3.2.1 基金份额净值增长率及其与同期业绩比较基准收益率的比较

中融睿祥纯债A

阶段	份额净值	份额净值	业绩比较	业绩比较	①-③	②-④
----	------	------	------	------	-----	-----

	增长率①	增长率标 准差②	基准收益 率③	基准收益 率标准差 ④		
过去三个月	0.58%	0.03%	0.64%	0.04%	-0.06%	-0.01%
过去六个月	0.79%	0.04%	-0.85%	0.07%	1.64%	-0.03%
自基金合同 生效起至今	1.46%	0.05%	-1.19%	0.09%	2.65%	-0.04%

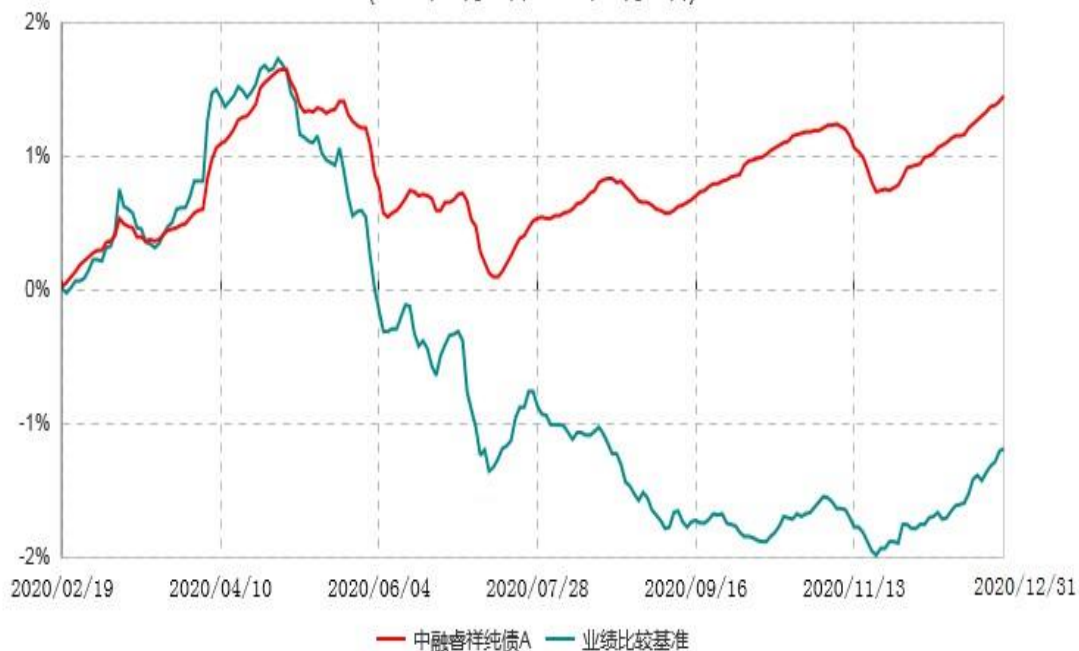
中融睿祥纯债C

阶段	份额净值 增长率①	份额净值 增长率标 准差②	业绩比较 基准收益 率③	业绩比较 基准收益 率标准差 ④	①-③	②-④
过去三个月	0.65%	0.03%	0.64%	0.04%	0.01%	-0.01%
过去六个月	0.80%	0.04%	-0.85%	0.07%	1.65%	-0.03%
自基金合同 生效起至今	1.35%	0.05%	-1.19%	0.09%	2.54%	-0.04%

3.2.2 自基金转型以来基金份额累计净值增长率变动及其与同期业绩比较基准收益率变动的比较

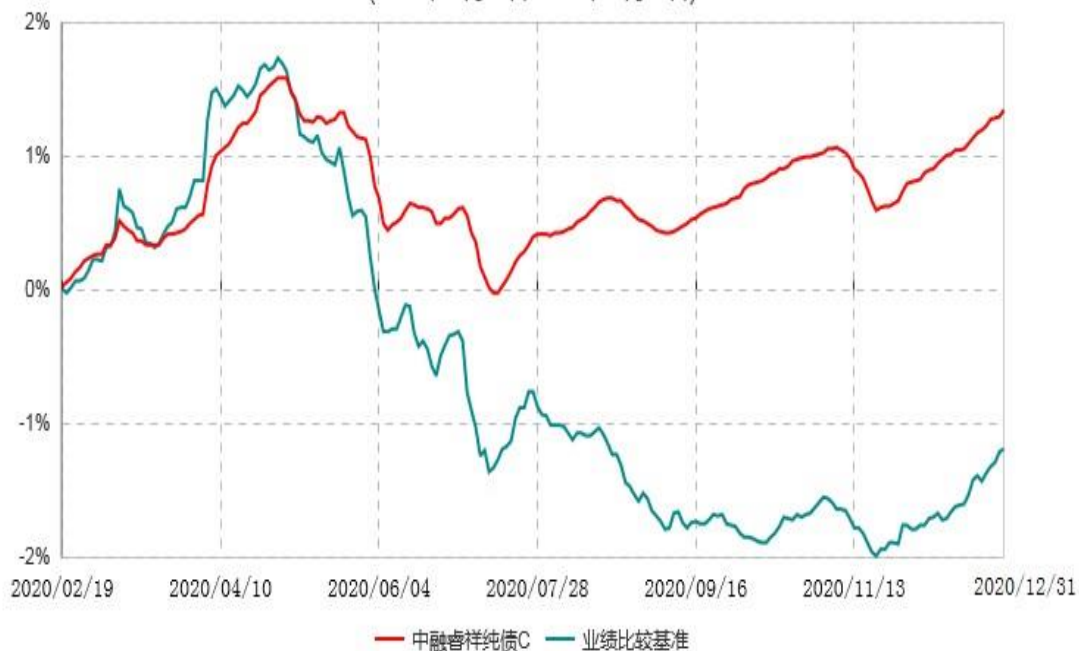
中融睿祥纯债A累计净值增长率与业绩比较基准收益率历史走势对比图

(2020年02月19日-2020年12月31日)

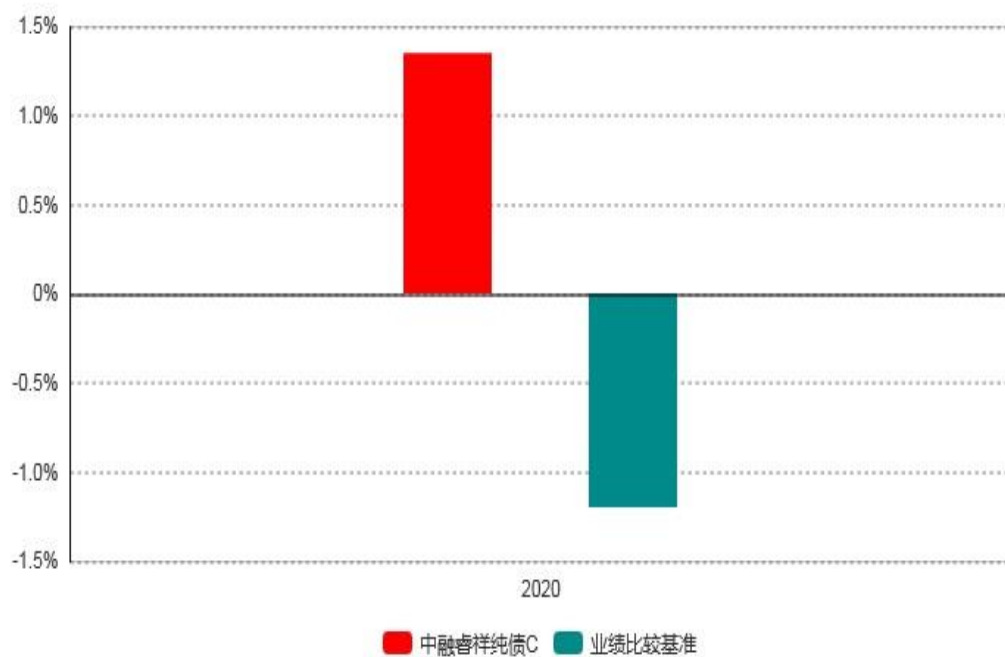
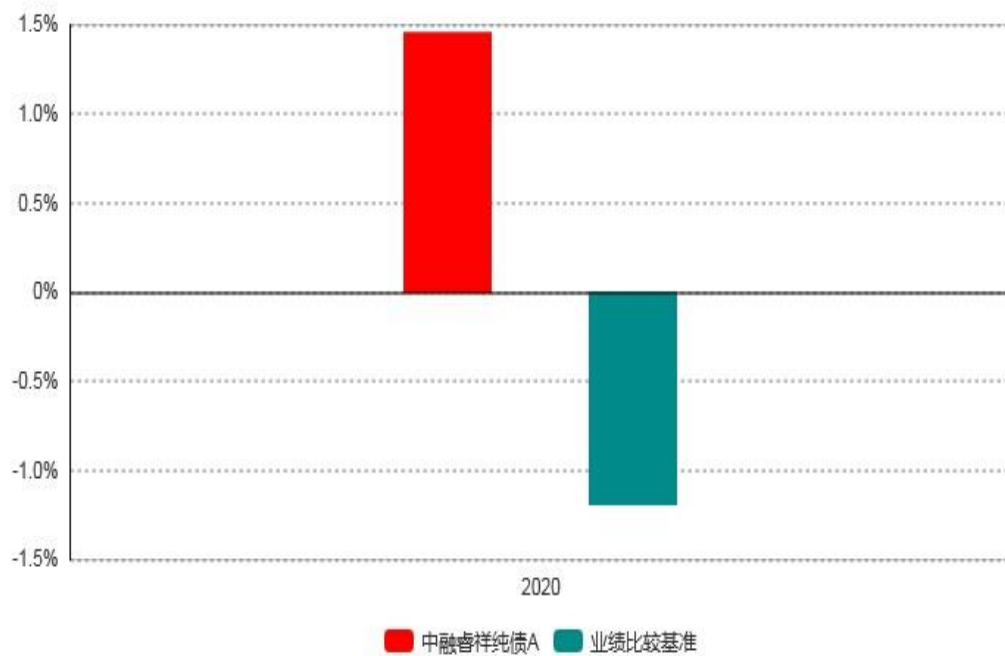


中融睿祥纯债C累计净值增长率与业绩比较基准收益率历史走势对比图

(2020年02月19日-2020年12月31日)



### 3.2.3 自基金转型以来基金每年净值增长率及其与同期业绩比较基准收益率的比较



### 3.3 过去三年基金的利润分配情况

本基金自转型生效以来未进行利润分配。

### § 3 主要财务指标、基金净值表现及利润分配情况（转型前）

#### 3.1 主要会计数据和财务指标

金额单位：人民币元

3.1.1 期间 数据和指 标	报告期(2020年01月01 日-2020年02月18日)		2019年		2018年	
	中融睿祥 定期开放 债券A	中融睿祥 定期开放 债券C	中融睿祥 定期开放 债券A	中融睿祥 定期开放 债券C	中融睿祥 定期开放 债券A	中融睿祥 定期开放 债券C
本期已实 现收益	1,641,39 5.21	1,802.62	11,444,4 06.74	7,240.94	10,846,7 70.32	4,362.27
本期利润	3,040,26 9.13	3,749.12	11,412,1 88.42	7,717.79	15,898,1 03.51	6,461.92
加权平均 基金份额 本期利润	0.0186	0.0157	0.0597	0.0523	0.0702	0.0658
本期加权 平均净值 利润率	1.68%	1.44%	5.60%	4.90%	6.87%	6.45%
本期基金 份额净值 增长率	1.70%	1.66%	5.73%	5.39%	7.51%	7.19%
3.1.2 期末 数据和指 标	报告期末(2020年02月 18日)		2019年末		2018年末	
期末可供 分配利润	15,538,2 44.12	12,787.5 9	13,901,9 61.61	27,231.2 1	5,088,67 8.85	1,823.59
期末可供 分配基金 份额利润	0.0949	0.0865	0.0849	0.0769	0.0256	0.0213
期末基金 资产净值	182,252, 644.34	163,303. 40	179,275, 988.65	384,789. 09	205,912, 861.50	88,223.0 4
期末基金	1.1129	1.1043	1.0943	1.0863	1.0350	1.0307

份额净值						
<b>3.1.3 累计 期末指标</b>	报告期末(2020年02月 18日)		2019年末		2018年末	
基金份额 累计净值 增长率	15.47%	14.59%	13.54%	12.73%	7.39%	6.96%

- 1、所述基金业绩指标不包括持有人认购或交易基金的各项费用，计入费用后实际收益水平要低于所列数字；
- 2、本期已实现收益指基金本期利息收入、投资收益、其他收入（不含公允价值变动收益）扣除相关费用后的余额，本期利润为本期已实现收益加上本期公允价值变动收益；
- 3、期末可供分配利润为期末资产负债表中未分配利润与未分配利润中已实现部分的孰低数。
- 4、自2020年2月19日起中融睿祥一年定期开放债券型证券投资基金转型为中融睿祥纯债债券型证券投资基金。

### 3.2 基金净值表现

#### 3.2.1 基金份额净值增长率及其与同期业绩比较基准收益率的比较

中融睿祥定期开放债券A

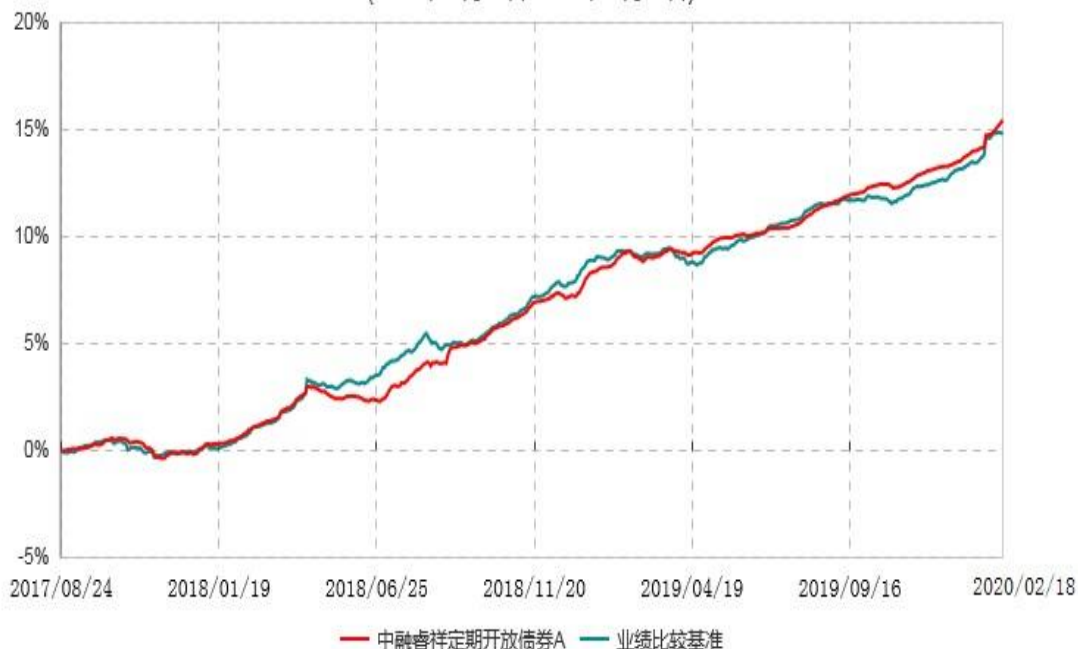
阶段	份额净值 增长率①	份额净值 增长率标 准差②	业绩比较 基准收益 率③	业绩比较 基准收益 率标准差 ④	①-③	②-④
过去一年(20 20年01月01 日-2020年02 月18日)	1.70%	0.09%	1.50%	0.13%	0.20%	-0.04%
过去三年(20 18年01月01 日-2020年02 月18日)	15.60%	0.05%	14.89%	0.07%	0.71%	-0.02%
自基金合同 生效起至今 (2017年08月 24日-2020年	15.47%	0.05%	14.90%	0.06%	0.57%	-0.01%

02月18日)						
中融睿祥定期开放债券C						
阶段	份额净值 增长率①	份额净值 增长率标 准差②	业绩比较 基准收益 率③	业绩比较 基准收益 率标准差 ④	①-③	②-④
过去一年(20 20年01月01 日-2020年02 月18日)	1.66%	0.09%	1.50%	0.13%	0.16%	-0.04%
过去三年(20 18年01月01 日-2020年02 月18日)	14.85%	0.05%	14.89%	0.07%	-0.04%	-0.02%
自基金合同 生效起至今 (2017年08月 24日-2020年 02月18日)	14.59%	0.05%	14.90%	0.06%	-0.31%	-0.01%

### 3.2.2 自基金合同生效以来基金份额累计净值增长率变动及其与同期业绩比较基准收 益率变动的比较

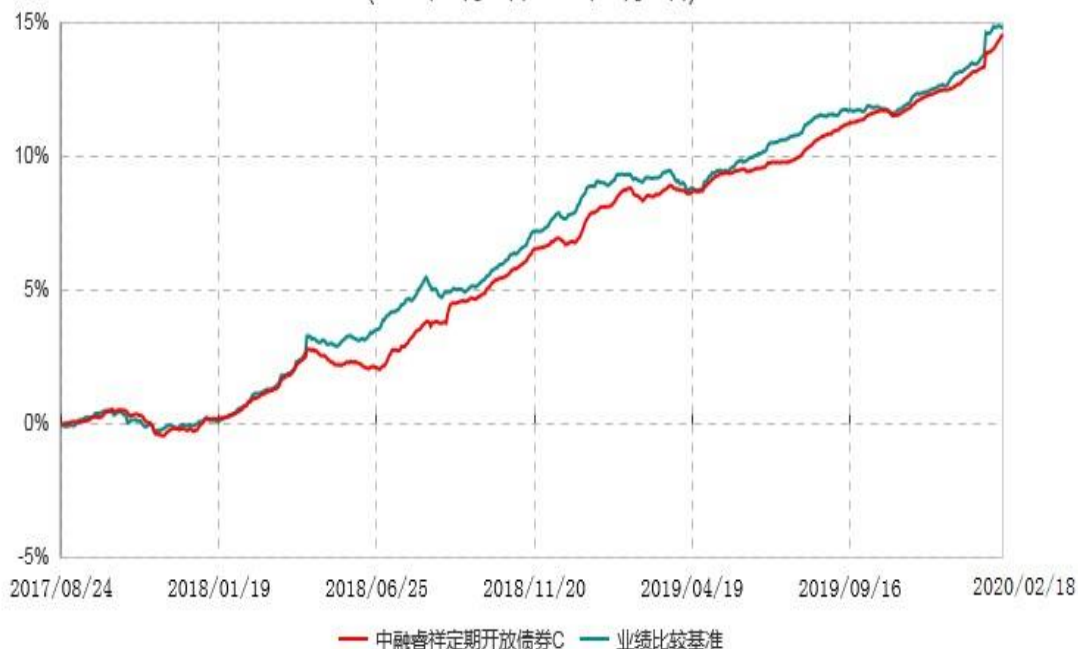
中融睿祥定期开放债券A累计净值增长率与业绩比较基准收益率历史走势对比图

(2017年08月24日-2020年02月18日)



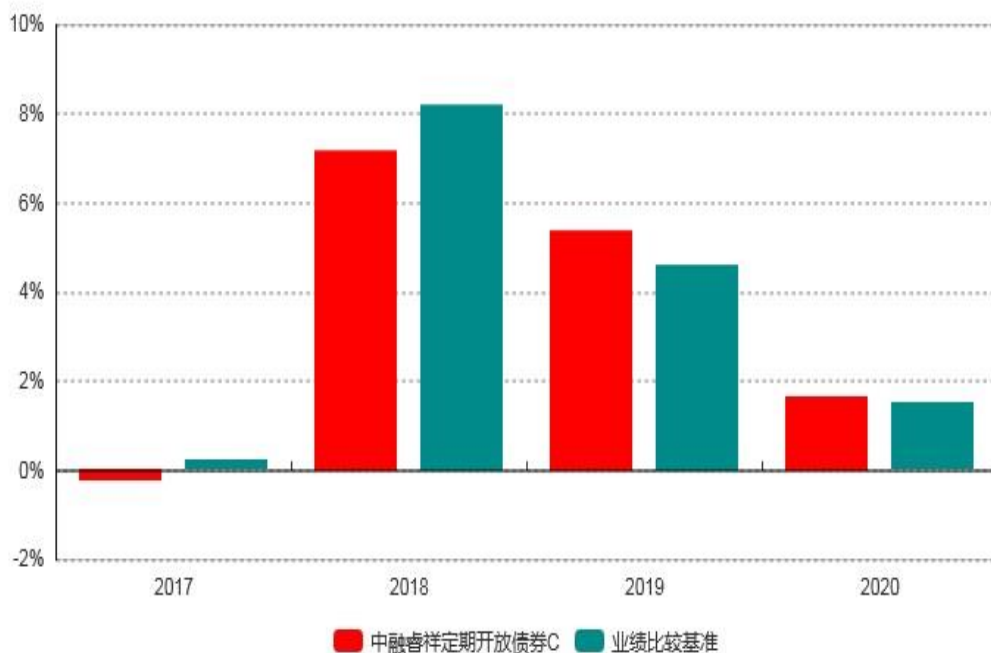
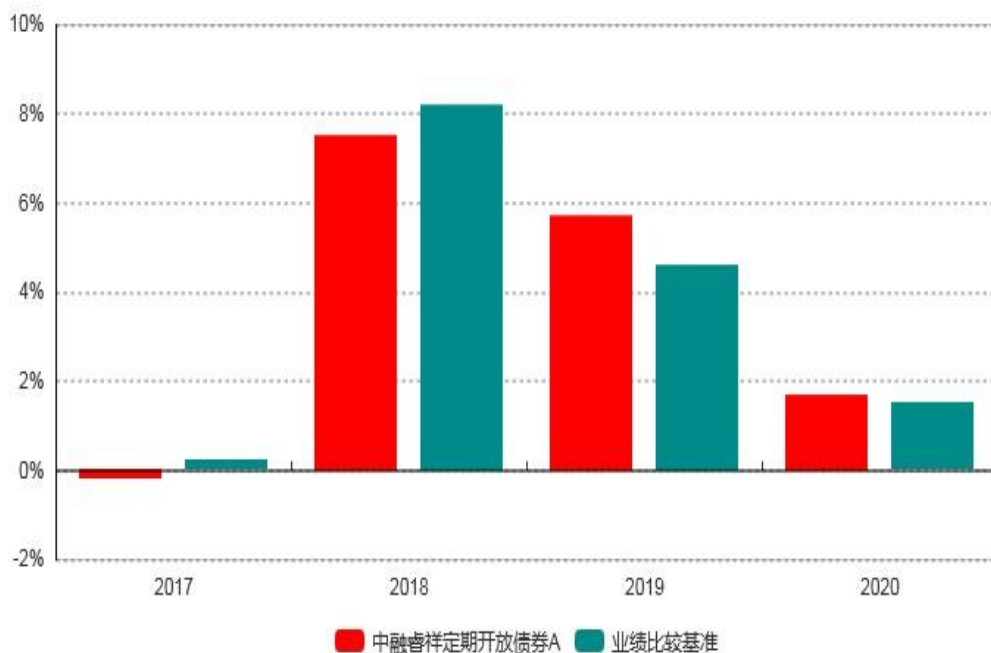
中融睿祥定期开放债券C累计净值增长率与业绩比较基准收益率历史走势对比图

(2017年08月24日-2020年02月18日)



### 3.2.3 自基金合同生效以来基金每年净值增长率及其与同期业绩比较基准收益率的比较





### 3.3 过去三年基金的利润分配情况

中融睿祥定期开放债券A

单位：人民币元

年度	每10份基金份额分红数	现金形式发放总额	再投资形式发放总额	年度利润分配合计	备注
2018年	0.377	9,201,082.23	2,046.25	9,203,128.48	-
合计	0.377	9,201,082.23	2,046.25	9,203,128.48	-

中融睿祥定期开放债券C

单位：人民币元

年度	每10份基金份额分红数	现金形式发放总额	再投资形式发放总额	年度利润分配合计	备注
2018年	0.377	3,900.81	127.76	4,028.57	-
合计	0.377	3,900.81	127.76	4,028.57	-

## § 4 管理人报告

### 4.1 基金管理人及基金经理情况

#### 4.1.1 基金管理人及其管理基金的经验

#### 4.1.2 基金经理（或基金经理小组）及基金经理助理简介

姓名	职务	任本基金的基金经理（助理）期限		证券从业年限	说明
		任职日期	离任日期		
王玥	中融恒信纯债债券型证券投资基金、中融季季红定期开放债券型证券投资基金、中融盈泽中短债债券型证券投资基金、中融睿祥纯债债券型证券投资基金、中融聚明3个月定期开放债券型发起式证券投资基金、中融恒鑫纯债债券型证券投资基金、中融聚	2018-06-19	-	10	王玥女士，中国国籍，北京大学经济学专业，香港大学金融学专业，研究生、硕士学位。具备基金从业资格，证券从业年限10年。2010年7月至2013年7月曾就职于中信建投证券股份有限公司固定收益部，任高级经理。2013年8月加入中融基金管理有限公司，

	汇3个月定期开放债券型发起式证券投资基金、中融聚通3个月定期开放债券型发起式证券投资基金的基金经理及固收投资部副总经理。				现任固收投资部副总经理。
--	--	--	--	--	--------------

注：（1）上述任职日期、离任日期根据本基金管理人对外披露的任免日期填写；基金合同生效日起即任职，则任职日期为基金合同生效日。

（2）证券从业的含义遵从行业协会《证券业从业人员资格管理办法》的相关规定。

## 4.2 管理人对报告期内本基金运作遵规守信情况的说明

报告期内，本基金管理人严格遵循了《中华人民共和国证券法》、《中华人民共和国证券投资基金法》及其各项配套法规、基金合同和其他相关法律法规的规定，本着诚实信用、勤勉尽责的原则管理和运用基金资产，在严格控制风险的基础上，为基金份额持有人谋求最大利益。本基金运作管理符合有关法律法规和基金合同的规定和约定，无损害基金份额持有人利益的行为。

## 4.3 管理人对报告期内公平交易情况的专项说明

### 4.3.1 公平交易制度和控制方法

公司制定了《公平交易管理办法》，按照证监会《证券投资基金管理公司公平交易制度指导意见》等法律法规的规定，从组织架构、岗位设置和业务流程、系统和制度建设、内控措施和信息披露等多方面，确保在投资管理活动中公平对待不同投资组合，杜绝不同投资组合之间进行利益输送，保护投资者合法权益。

公司公平交易管理办法要求境内上市股票、债券的一级市场申购、二级市场交易以及投资管理过程中各个相关环节符合公平交易的监管要求。各投资组合能够公平地获得投资信息、投资建议，并在投资决策委员会的制度规范下独立决策，实施投资决策时享有公平的机会。所有组合投资决策与交易执行保持隔离，任何组合必须经过公司交易部集中交易。各组合享有平等的交易权利，共享交易资源。对交易所公开竞价交易以及银行间市场交易、交易所大宗交易等非集中竞价交易制定专门的交易规则，保证各投资组合获得公平的交易机会。对于部分债券一级市场申购、非公开发行股票申购等以公司名义进行的交易，严格遵循各投资组合交易前独立确定交易要素，交易后按照价格优先、比例分配的原则对交易结果进行分配。

### 4.3.2 公平交易制度的执行情况

根据《证券投资基金管理公司公平交易制度指导意见》，本公司制定了《公平交易管理办法》并严格执行，公司通过建立科学、制衡的投资决策体系，加强交易分配环节的内部控制，在研究、决策、交易执行等各环节，通过制度、流程、技术手段等各方面措施确保了公平对待所管理的投资组合，保证公平交易原则的实现。

本报告期内，上述公平交易制度总体执行情况良好，不同的投资组合受到了公平对待，未发生不公平的交易事项。

#### 4.3.3 异常交易行为的专项说明

报告期内未发现本基金存在异常交易行为。

报告期内未出现涉及本基金的交易所公开竞价同日反向交易成交较少的单边交易量超过该证券当日成交量5%的情况。

#### 4.4 管理人对报告期内基金的投资策略和业绩表现的说明

##### 4.4.1 报告期内基金投资策略和运作分析

2020年，全年经济增长呈现前低后高的走势，经济恢复向好，内生动力不断增强。一季度受到新冠疫情的显著冲击，GDP同比下降6.8%，随着疫情逐渐得到控制，复工复产持续推进，经济逐季稳步修复，二季度率先实现经济正增长，四季度GDP同比增长6.5%，恢复至潜在增速水平。全年经济增长2.3%，GDP达到101.6万亿。工业生产持续稳定恢复，企业生产经营明显改善，工业增加值自4月份数据实现由负转正后增长动能强劲，至12月份达到7.3%，全年实现增长2.8%。固定资产投资稳步回升，比上年增长2.9%，结构持续优化。地产投资较快增长，同比增长7.0%，制造业修复速度较快，投资降幅持续收窄，同比下降2.2%，基建投资修复仍较为缓慢，同比增长0.9%，不及预期。消费稳步恢复，8月增速实现由负转正，全年同比下降3.9%。出口动能强劲，全年实现3.6%的正增长，超出市场预期。通胀方面，CPI从高点逐步回落，全年同比上涨2.5%；在海外和国内经济复苏带动下，PPI从低位稳步回升，下半年环比已由负转正，全年同比下跌1.8%。社融高速增长，信贷结构持续改善。货币政策一季度灵活宽松，二季度开始出现边际收紧的迹象，货币市场利率中枢自4月份低点之后一路上行，资金价格波动幅度有所增大，11月国企信用债违约事件之后，央行加大公开市场投放力度，资金面转向宽松。

全年来看，债券市场收益率先下后上。年初开始国内外疫情爆发，导致全球经济衰退的担忧情绪升温，债市收益率出现大幅下行，在疫情影响逐渐消退、基本面企稳、货币政策边际收紧、利率债供给压力加大等因素的影响下，5月债券市场出现大幅且急速的调整，随后收益率持续震荡上行，直到11月中旬，国企信用债违约事件发酵，央行加大公开市场投放，债市收益率出现下行。具体来看，报告期内利率债方面，1-3年国开上行6BP左右，5年国开下行11BP，10年国开下行4BP；信用债方面，以短融中票为例，

AAA品种表现相对较好，1年期下行4BP，3-5年上行10BP左右；AA+品种1年期上行16BP，3-5年上行40BP左右；AA品种整体上行40-60BP，信用分化现象较为明显。

基金以中高等级信用品种配置为主。一季度基金规模大幅增长，我们及时且有效的提升了组合久期和杠杆水平，较好的分享了债券市场的上涨；在4月之后我们降低了组合久期并调整组合的持仓结构，维持了较短的组合久期和适中的杠杆。

#### 4.4.2 报告期内基金的业绩表现

截至2020年2月18日，中融睿祥定期开放债券A基金份额净值为1.1129元；自2020年1月1日至2020年2月18日本基金份额净值增长率为1.70%，同期业绩比较基准收益率为1.50%。

截至2020年2月18日，中融睿祥定期开放债券C基金份额净值为1.1043元；自2020年1月1日至2020年2月18日本基金份额净值增长率为1.66%，同期业绩比较基准收益率为1.50%。

截至2020年12月31日，中融睿祥纯债A基金份额净值为1.1291元；自2020年2月19日至2020年12月31日本基金份额净值增长率为1.46%，同期业绩比较基准收益率为-1.19%。

截至2020年12月31日，中融睿祥纯债C基金份额净值为1.1192元；自2020年2月19日至2020年12月31日本基金份额净值增长率为1.35%，同期业绩比较基准收益率为-1.19%。

#### 4.5 管理人对宏观经济、证券市场及行业走势的简要展望

展望2021年，我国经济将延续稳健复苏态势。在基数效应等因素的影响下，全年经济将呈现“前高后低”的走势。从结构来看，消费、制造业将成为经济增长的主要动力，地产投资增速将趋于回落但韧性较强，基建投资增速难有明显改善，维持低位。政策方面，随着宏观经济的持续修复，政策重心将由稳增长转向稳增长与防风险并重。货币政策将回归稳健中性，资金面大概率维持紧平衡状态；财政政策也将向常态化回归，逆周期调节政策将有序退出转为进行结构性调节。总体来说，2021年在经济回升叠加宽松政策逐步退出的背景下，债市出现趋势性行情的概率较低，或将呈现震荡格局。我们短期内仍将维持谨慎的操作态度，组合以票息策略为主，对组合久期和杠杆水平加以控制，同时将视基本面和政策面的变化，积极捕捉交易性机会，增厚组合收益。

#### 4.6 管理人内部有关本基金的监察稽核工作情况

本报告期内，本基金管理人在内部监察稽核工作中，一切从合规运作、保障基金份额持有人的利益出发，由督察长领导法律合规部及风险管理部对公司经营、基金运作及员工行为的合规性进行定期和不定期检查，推动公司内部控制机制的完善与优化，保证各项法规和管理制度的落实，发现问题及时提出建议，并跟踪改进落实情况。本报告期内，公司内部控制体系运行顺利，本基金运作没有出现违法违规行。

本报告期内，本基金管理人内部监察稽核工作重点集中于以下几个方面：

1、根据基金监管法律法规的最新变化，推动公司各部门及时完善与更新制度规范和业务流程，制定、颁布和更新了一系列公司基本管理制度，确保内控制度的适时性、全面性和合法合规性，并加强内部督导，将风险意识贯穿于各岗位与各业务环节。

2、日常监察和专项监察相结合，通过定期检查、不定期抽查、专项监察等工作方法，加强了对基金日常业务的合规审核和合规监测，并加强了对重要业务和关键业务环节的监督检查。

3、规范基金销售业务，保证基金销售业务的合法合规性。公司在基金募集和持续营销活动中，严格规范基金销售业务，按照《证券投资基金销售管理办法》及相关法规规定审查宣传推介材料，逐步落实反洗钱法律法规各项要求，并督促销售部门做好投资者教育工作。

4、规范基金投资业务，保证投资管理工作规范有序、合法合规进行。公司制定了严格规范的投资管理制度和流程机制，以投资决策委员会为最高投资决策机构，投资业务均按照管理制度和业务流程执行。

5、以外聘律师、讲座等多种方式加强合规教育与培训，促进公司合规文化的建设，及时向公司传达基金相关的法律法规；加大了对员工行为的监察稽核力度，从源头上防范合规风险，防范利益输送行为。公司自成立以来，各项业务运作正常，内部控制和风险防范措施逐步完善并积极发挥作用。我们将继续以风险控制为核心，进一步提高内部监察工作的科学性和有效性，切实保障基金的规范运作，充分保障基金份额持有人的利益。

#### 4.7 管理人对报告期内基金估值程序等事项的说明

根据中国证监会相关规定及基金合同约定，本基金管理人应严格按照新准则、中国证监会相关规定和基金合同关于估值的约定，对基金所持有的投资品种进行估值。本基金基金托管人根据法律法规要求履行估值及净值计算的复核责任。会计师事务所在估值调整导致基金资产净值的变化在0.25%以上时对所采用的相关估值模型、假设及参数的适当性发表审核意见。定价服务机构按照商业合同约定提供定价服务。报告期内，本基金管理人严格遵守《企业会计准则》、《证券投资基金会计核算业务指引》以及中国证监会相关规定和基金合同的约定，日常估值由基金管理人与基金托管人一同进行，基金份额净值由基金管理人完成估值后，经基金托管人复核无误后由基金管理人对外公布。月末、年中和年末估值复核与基金会计账目的核对同时进行。

本基金管理人设立估值委员会，成员由高级管理人员、投资研究部门、基金运营部门、风险管理部门、法律合规部门人员组成，负责研究、指导基金估值业务。基金管理人估值委员和基金会计均具有专业胜任能力和相关工作经验。报告期内，基金经理参加估值委员会会议，但不介入基金日常估值业务；参与估值流程各方之间不存在任何重大

利益冲突；与估值相关的机构包括上海、深圳证券交易所，中国证券登记结算有限责任公司，中央国债登记结算有限责任公司、中证指数有限公司以及中国证券业协会等。

#### 4.8 管理人对报告期内基金利润分配情况的说明

中融睿祥一年定期开放债券型证券投资基金自2020年1月1日至2020年2月18日未进行利润分配，符合相关法规及基金合同的规定。

中融睿祥纯债债券型证券投资基金自2020年2月19日至2020年12月31日未进行利润分配，符合相关法规及基金合同的规定。

### § 5 托管人报告

#### 5.1 报告期内本基金托管人遵规守信情况声明

本报告期内，中国邮政储蓄银行股份有限公司（以下称“本托管人”）在中融睿祥纯债债券型证券投资基金、中融睿祥一年定期开放债券型证券投资基金（以下称“本基金”）的托管过程中，严格遵守《证券投资基金法》及其他有关法律法规、基金合同和托管协议的有关规定，不存在损害基金份额持有人利益的行为，完全尽职尽责地履行了应尽的义务。

#### 5.2 托管人对报告期内本基金投资运作遵规守信、净值计算、利润分配等情况的说明

本报告期内，本托管人根据《证券投资基金法》及其他有关法律法规、基金合同和托管协议的规定，对本基金管理人的投资运作进行了必要的监督，对基金资产净值的计算、基金份额申购赎回价格的计算以及基金费用开支等方面进行了认真地复核，未发现本基金管理人存在损害基金份额持有人利益的行为。

本报告期内，本基金未进行利润分配。

#### 5.3 托管人对本年度报告中财务信息等内容的真实、准确和完整发表意见

本报告中的财务指标、净值表现、收益分配情况、财务会计报告、投资组合报告等数据真实、准确和完整。

### § 6 审计报告(转型后)

#### 6.1 审计报告基本信息

财务报表是否经过审计	是
审计意见类型	标准无保留意见
审计报告编号	上会师报字（2021）第1902号

## 6.2 审计报告的基本内容

审计报告标题	审计报告
审计报告收件人	中融睿祥纯债债券型证券投资基金（原中融睿祥一年定期开放债券型证券投资基金）全体份额持有人：
审计意见	我们审计了中融睿祥纯债债券型证券投资基金（以下简称“中融睿祥纯债”）财务报表，包括2020年12月31日的资产负债表，2020年2月19日（转型生效日）至2020年12月31日止会计期间的利润表、所有者权益（基金净值）变动表以及相关财务报表附注。我们认为，后附中融睿祥纯债的财务报表在所有重大方面按照企业会计准则、《证券投资基金会计核算业务指引》、《中融睿祥纯债债券型证券投资基金基金合同》以及中国证券监督管理委员会和中国证券业投资基金业协会发布的关于基金行业实务操作的有关规定编制，公允反映了中融睿祥纯债2020年12月31日的财务状况以及2020年2月19日（转型生效日）至2020年12月31日止会计期间的经营成果和净值变动情况。
形成审计意见的基础	我们按照中国注册会计师审计准则的规定执行了审计工作。审计报告的“注册会计师对财务报表审计的责任”部分进一步阐述了我们在这些准则下的责任。按照中国注册会计师职业道德守则，我们独立于中融睿祥纯债，并履行了职业道德方面的其他责任。我们相信，我们获取的审计证据是充分、适当的，为发表审计意见提供了基础。
强调事项	-
其他事项	我们提醒财务报表使用者关注后附财务报表附注中对编制基础的说明。同时该财务报表系中融睿祥纯债管理人（以下简称“管理人”）根据《中融睿祥纯债债券型证券投资基金基金合同》的规



	<p>定为其基金份额持有人编制的，因此财务报表可能不适用于其他用途。本报告仅供管理人提供中融睿祥纯债份额持有人和向中国证券监督管理委员会及其派出机构报送使用，不得用于其他目的。</p>
<p>其他信息</p>	<p>管理人对其他信息负责。其他信息包括中融睿祥纯债2020年度报告中涵盖的信息，但不包括财务报表和我们的审计报告。我们对财务报表发表的审计意见不涵盖其他信息，我们也不对其他信息发表任何形式的鉴证结论。结合我们对财务报表的审计，我们的责任是阅读其他信息，在此过程中，考虑其他信息是否与财务报表或我们在审计过程中了解到的情况存在重大不一致或者似乎存在重大错报。基于我们已执行的工作，如果我们确定其他信息存在重大错报，我们应当报告该事实。在这方面，我们无任何事项需要报告。</p>
<p>管理层和治理层对财务报表的责任</p>	<p>管理人负责按照企业会计准则、《证券投资基金会计核算业务指引》、《中融睿祥纯债债券型证券投资基金基金合同》以及中国证券监督管理委员会和中国证券业协会发布的关于基金行业实务操作的有关规定编制财务报表，使其实现公允反映，并设计、执行和维护必要的内部控制，以使财务报表不存在由于舞弊或错误导致的重大错报。在编制财务报表时，管理人负责评估中融睿祥纯债的持续经营能力，披露与持续经营相关的事项，并运用持续经营假设，除非基金进行清算、终止运营或别无其他现实的选择。</p>
<p>注册会计师对财务报表审计的责任</p>	<p>我们的目标是对财务报表整体是否不存在由于舞弊或错误导致的重大错报获取合理保证，并出具包含审计意见的审计报告。合理保证是高水平的保证，但并不能保证按照审计准则执行的审计在某一重大错报存在时总能发现。错报可能由于</p>

	<p>舞弊或错误导致，如果合理预期错报单独或汇总起来可能影响财务报表使用者依据财务报表作出的经济决策，则通常认为错报是重大的。在按照审计准则执行审计工作的过程中，我们运用职业判断，并保持职业怀疑。同时，我们也执行以下工作：1、识别和评估由于舞弊或错误导致的财务报表重大错报风险，设计和实施审计程序以应对这些风险，并获取充分、适当的审计证据，作为发表审计意见的基础。由于舞弊可能涉及串通、伪造、故意遗漏、虚假陈述或凌驾于内部控制之上，未能发现由于舞弊导致的重大错报的风险高于未能发现由于错误导致的重大错报的风险。2、了解与审计相关的内部控制，以设计恰当的审计程序，但目的并非对内部控制的有效性发表意见。3、评价管理人选用会计政策的恰当性和作出会计估计及相关披露的合理性。4、对管理人使用持续经营假设的恰当性得出结论。同时，根据获取的审计证据，就可能导致对中融睿祥纯债持续经营能力产生重大疑虑的事项或情况是否存在重大不确定性得出结论。如果我们得出结论认为存在重大不确定性，审计准则要求我们在审计报告中提请报表使用者注意财务报表中的相关披露；如果披露不充分，我们应当发表非无保留意见。我们的结论基于截至审计报告日可获得的信息。然而，未来的事项或情况可能导致中融睿祥纯债不能持续经营。5、评价财务报表的总体列报、结构和内容（包括披露），并评价财务报表是否公允反映相关交易和事项。我们与管理人就中融睿祥纯债的审计范围、时间安排和重大审计发现等事项进行沟通，包括沟通我们在审计中识别出的值得关注的内部控制缺陷。</p>
会计师事务所的名称	上会会计师事务所（特殊普通合伙）
注册会计师的姓名	陈大愚   江嘉炜
会计师事务所的地址	上海市静安区威海路755号文新报业大厦25楼

审计报告日期	-
--------	---

## § 6 审计报告(转型前)

### 6.1 审计报告基本信息

财务报表是否经过审计	是
审计意见类型	标准无保留意见
审计报告编号	上会师报字（2021）第2005号

### 6.2 审计报告的基本内容

审计报告标题	审计报告
审计报告收件人	中融睿祥一年定期开放债券型证券投资基金全体份额持有人：
审计意见	我们审计了中融睿祥一年定期开放债券型证券投资基金(以下简称“中融睿祥定期开放债券”)财务报表,包括2020年2月18日(基金合同失效前日)的资产负债表,2020年1月1日起至2020年2月18日(基金合同失效前日)止期间的利润表、所有者权益(基金净值)变动表以及相关财务报表附注。我们认为,后附中融睿祥定期开放债券的财务报表在所有重大方面按照企业会计准则、《证券投资基金会计核算业务指引》、《中融睿祥一年定期开放债券型证券投资基金基金合同》以及中国证券监督管理委员会和中国证券投资基金业协会发布的关于基金行业实务操作的有关规定编制,公允反映了中融睿祥定期开放债券2020年2月18日(基金合同失效前日)的财务状况以及2020年1月1日起至2020年2月18日(基金合同失效前日)止期间的经营成果和净值变动情况。
形成审计意见的基础	我们按照中国注册会计师审计准则的规定执行了审计工作。审计报告的“注册会计师对财务报表审计的责任”部分进一步阐述了我们在这些准则下的责任。按照中国注册会计师职业道德守

	<p>则，我们独立于中融睿祥定期开放债券，并履行了职业道德方面的其他责任。我们相信，我们获取的审计证据是充分、适当的，为发表审计意见提供了基础。</p>
强调事项	-
其他事项	<p>我们提醒财务报表使用者关注后附财务报表附注中对编制基础的说明。同时该财务报表系中融睿祥定期开放债券管理人（以下简称“管理人”）根据《中融睿祥一年定期开放债券型证券投资基金基金合同》的规定为其基金份额持有人编制的，因此财务报表可能不适用于其他用途。本报告仅供管理人提供中融睿祥定期开放债券份额持有人和向中国证券监督管理委员会及其派出机构报送使用，不得用于其他目的。</p>
其他信息	<p>管理人对其他信息负责。其他信息包括中融睿祥定期开放债券2020年度报告中涵盖的信息，但不包括财务报表和我们的审计报告。我们对财务报表发表的审计意见不涵盖其他信息，我们也不对其他信息发表任何形式的鉴证结论。结合我们对财务报表的审计，我们的责任是阅读其他信息，在此过程中，考虑其他信息是否与财务报表或我们在审计过程中了解到的情况存在重大不一致或者似乎存在重大错报。基于我们已执行的工作，如果我们确定其他信息存在重大错报，我们应当报告该事实。在这方面，我们无任何事项需要报告。</p>
管理层和治理层对财务报表的责任	<p>管理人负责按照企业会计准则、《证券投资基金会计核算业务指引》、《中融睿祥定期开放债券债券型证券投资基金基金合同》以及中国证券监督管理委员会和中国证券业投资基金业协会发布的关于基金行业实务操作的有关规定编制财务报表，使其实现公允反映，并设计、执行和维护必要的内部控制，以使财务报表不存在由于舞弊或错误导致的重大错报。在编制财务报表时，</p>

	<p>管理人负责评估中融睿祥定期开放债券的持续经营能力，披露与持续经营相关的事项，并运用持续经营假设，除非基金进行清算、终止运营或别无其他现实的选择。</p>
<p>注册会计师对财务报表审计的责任</p>	<p>我们的目标是对财务报表整体是否不存在由于舞弊或错误导致的重大错报获取合理保证，并出具包含审计意见的审计报告。合理保证是高水平的保证，但并不能保证按照审计准则执行的审计在某一重大错报存在时总能发现。错报可能由于舞弊或错误导致，如果合理预期错报单独或汇总起来可能影响财务报表使用者依据财务报表作出的经济决策，则通常认为错报是重大的。在按照审计准则执行审计工作的过程中，我们运用职业判断，并保持职业怀疑。同时，我们也执行以下工作：1、识别和评估由于舞弊或错误导致的财务报表重大错报风险，设计和实施审计程序以应对这些风险，并获取充分、适当的审计证据，作为发表审计意见的基础。由于舞弊可能涉及串通、伪造、故意遗漏、虚假陈述或凌驾于内部控制之上，未能发现由于舞弊导致的重大错报的风险高于未能发现由于错误导致的重大错报的风险。2、了解与审计相关的内部控制，以设计恰当的审计程序，但目的并非对内部控制的有效性发表意见。3、评价管理人选用会计政策的恰当性和作出会计估计及相关披露的合理性。4、对管理人使用持续经营假设的恰当性得出结论。同时，根据获取的审计证据，就可能导致对中融睿祥定期开放债券持续经营能力产生重大疑虑的事项或情况是否存在重大不确定性得出结论。如果我们得出结论认为存在重大不确定性，审计准则要求我们在审计报告中提请报表使用者注意财务报表中的相关披露；如果披露不充分，我们应当发表非无保留意见。我们的结论基于截至审计报告日可获得的信息。然而，未来的事项或情况可能导致中融睿祥定期开放债券不能持续经</p>

	营。5、评价财务报表的总体列报、结构和内容（包括披露），并评价财务报表是否公允反映相关交易和事项。我们与管理人就中融睿祥定期开放债券的审计范围、时间安排和重大审计发现等事项进行沟通，包括沟通我们在审计中识别出的值得关注的内部控制缺陷。	
会计师事务所的名称	上会会计师事务所（特殊普通合伙）	
注册会计师的姓名	陈大愚	江嘉炜
会计师事务所的地址	上海市静安区威海路755号文新报业大厦25楼	
审计报告日期	2021-03-23	

## § 7 年度财务报表(转型后)

### 7.1 资产负债表

会计主体：中融睿祥纯债债券型证券投资基金

报告截止日：2020年12月31日

单位：人民币元

资产	附注号	本期末 2020年12月31日
<b>资产：</b>		
银行存款	7.4.7.1	3,201,098.60
结算备付金		-
存出保证金		19,897.85
交易性金融资产	7.4.7.2	5,077,170,800.00
其中：股票投资		-
基金投资		-
债券投资		5,077,170,800.00
资产支持证券投资		-
贵金属投资		-
衍生金融资产	7.4.7.3	-
买入返售金融资产	7.4.7.4	-
应收证券清算款		-

应收利息	7.4.7.5	77,705,374.75
应收股利		-
应收申购款		347,413.89
递延所得税资产		-
其他资产	7.4.7.6	-
资产总计		5,158,444,585.09
<b>负债和所有者权益</b>	<b>附注号</b>	<b>本期末 2020年12月31日</b>
<b>负 债：</b>		
短期借款		-
交易性金融负债		-
衍生金融负债	7.4.7.3	-
卖出回购金融资产款		700,307,409.54
应付证券清算款		-
应付赎回款		36,511,931.00
应付管理人报酬		1,142,369.73
应付托管费		380,789.91
应付销售服务费		41,504.76
应付交易费用	7.4.7.7	91,798.59
应交税费		590,423.13
应付利息		415,708.11
应付利润		-
递延所得税负债		-
其他负债	7.4.7.8	149,555.89
负债合计		739,631,490.66
<b>所有者权益：</b>		
实收基金	7.4.7.9	3,914,812,808.92
未分配利润	7.4.7.10	504,000,285.51
所有者权益合计		4,418,813,094.43
负债和所有者权益总计		5,158,444,585.09

1、报告截止日2020年12月31日，基金份额总额3,914,812,808.92份，其中A类基金份额的份额总额为3,784,738,172.34份，份额净值1.1291元；C类基金份额的份额总额为130,074,636.58份，份额净值1.1192元。

2、自2020年2月19日起中融睿祥一年定期开放债券型证券投资基金转型为中融睿祥纯债债券型证券投资基金，本财务报表的实际编制期间为2020年02月19日（转型生效日）至2020年12月31日。

## 7.2 利润表

会计主体：中融睿祥纯债债券型证券投资基金

本报告期：2020年02月19日至2020年12月31日

单位：人民币元

项目	附注号	本期2020年02月19日至2020年12月31日
<b>一、收入</b>		104,721,965.56
1. 利息收入		223,410,588.81
其中：存款利息收入	7.4.7.11	10,551,959.18
债券利息收入		211,580,795.10
资产支持证券利息收入		-
买入返售金融资产收入		1,277,834.53
证券出借利息收入		-
其他利息收入		-
2. 投资收益（损失以“-”填列）		-55,469,472.73
其中：股票投资收益	7.4.7.12	0.00
基金投资收益	7.4.7.13	-
债券投资收益	7.4.7.14	-55,469,472.73
资产支持证券投资收益		-
贵金属投资收益		-
衍生工具收益		-
股利收益		-
3. 公允价值变动收益（损失以“-”号填列）	7.4.7.15	-64,536,345.52



4. 汇兑收益（损失以“-”号填列）		-
5. 其他收入（损失以“-”号填列）	7.4.7.16	1,317,195.00
<b>减：二、费用</b>		48,442,507.40
1. 管理人报酬		13,920,488.45
2. 托管费		4,640,162.78
3. 销售服务费		572,091.37
4. 交易费用	7.4.7.17	168,288.91
5. 利息支出		28,278,641.20
其中：卖出回购金融资产支出		28,278,641.20
6. 税金及附加		649,385.48
7. 其他费用	7.4.7.18	213,449.21
<b>三、利润总额（亏损总额以“-”号填列）</b>		56,279,458.16
减：所得税费用		-
<b>四、净利润（净亏损以“-”号填列）</b>		56,279,458.16

自2020年2月19日起中融睿祥一年定期开放债券型证券投资基金转型为中融睿祥纯债债券型证券投资基金，本财务报表的实际编制期间为2020年2月19日（基金合同生效日）至2020年12月31日。

### 7.3 所有者权益（基金净值）变动表

会计主体：中融睿祥纯债债券型证券投资基金

本报告期：2020年02月19日至2020年12月31日

单位：人民币元

项 目	本期 2020年02月19日至2020年12月31日		
	实收基金	未分配利润	所有者权益合计
一、期初所有者权益(基金净值)	163,918,744.56	18,497,203.18	182,415,947.74
二、本期经营活动产生的基金净值变动数(本期利润)	-	56,279,458.16	56,279,458.16

三、本期基金份额交易产生的基金净值变动数（净值减少以“-”号填列）	3,750,894,064.36	429,223,624.17	4,180,117,688.53
其中：1. 基金申购款	7,970,513,380.16	943,002,586.66	8,913,515,966.82
2. 基金赎回款	-4,219,619,315.80	-513,778,962.49	-4,733,398,278.29
四、本期向基金份额持有人分配利润产生的基金净值变动（净值减少以“-”号填列）	-	-	-
五、期末所有者权益（基金净值）	3,914,812,808.92	504,000,285.51	4,418,813,094.43

自2020年2月19日起中融睿祥一年定期开放债券型证券投资基金转型为中融睿祥纯债债券型证券投资基金，本财务报表的实际编制期间为2020年2月19日（基金合同生效日）至2020年12月31日。

报表附注为财务报表的组成部分。

本报告7.1至7.4财务报表由下列负责人签署：

王瑶

黎峰

李克

基金管理人负责人

主管会计工作负责人

会计机构负责人

## 7.4 报表附注

### 7.4.1 基金基本情况

中融睿祥纯债债券型证券投资基金（以下简称“本基金”）是由原中融睿祥一年定期开放债券型证券投资基金转型而来。

中融睿祥一年定期开放债券型证券投资基金（以下简称“本基金”）经中国证券监督管理委员会（以下简称“中国证监会”）证监许可[2016] 1573号文《关于准予中融睿祥一年定期开放债券型证券投资基金注册的批复》批准，由中融基金管理有限公司依照《中华人民共和国证券投资基金法》及其配套规则和《中融睿祥一年定期开放债券型证券投

资基金基金合同》（“基金合同”）发起，于2017年8月24日募集成立。本基金的基金管理人为中融基金管理有限公司，基金托管人为中国邮政储蓄银行股份有限公司。

本基金募集期为2017年5月22日至2017年8月21日，本基金为契约型定期开放式基金，存续期限不定，本基金共募集有效净认购资金244,198,946.72元，折合244,198,946.72份中融睿祥定期开放债券基金份额（其中：A类基金份额为244,092,118.82份；C类基金份额为106,827.90份）。有效认购资金在募集期间产生的利息为人民币22,735.20元，折合22,735.20份中融睿祥定期开放债券基金份额（其中：A类基金份额为22,703.12份；C类基金份额为32.08份），以上收到的实收基金共计人民币244,221,681.92元，折合244,221,681.92份中融睿祥定期开放债券基金份额（其中：A类基金份额为244,114,821.94份；C类基金份额为106,859.98份），有效认购户数为251户。本基金募集资金经上会会计师事务所（特殊普通合伙）验资。

根据中国证券监督管理委员会（以下简称“中国证监会”）证监许可[2019]2360号《关于准予中融睿祥一年定期开放债券型证券投资基金变更注册的批复》和基金管理人于2020年1月14日发布的《关于中融睿祥一年定期开放债券型证券投资基金基金份额持有人大会表决结果暨决议生效的公告》，《中融睿祥纯债债券型证券投资基金基金合同》于2020年2月19日生效，《中融睿祥一年定期开放债券型证券投资基金基金合同》同时失效。本基金为契约型开放式基金，存续期限不定。本基金的基金管理人为中融基金管理有限公司，中国邮政储蓄银行股份有限公司。

根据《中华人民共和国证券投资基金法》、《公开募集证券投资基金运作管理办法》和基金合同等有关规定，本基金的投资范围为具有良好流动性的金融工具，包括债券（国债、金融债、公司债、企业债、地方政府债、次级债、可分离交易可转债的纯债部分、短期融资券、超短期融资券、中期票据）、同业存单、货币市场工具、资产支持证券、债券回购、央行票据、银行存款以及法律法规或中国证监会允许基金投资的其他金融工具（但须符合中国证监会相关规定）。本基金业绩比较基准为：中债综合指数（全价）收益率。

本基金的财务报表于2021年3月23日已经本基金的基金管理人及基金托管人批准报出。

#### 7.4.2 会计报表的编制基础

本基金的财务报表按照财政部于2006年2月15日颁布的企业会计准则及相关规定（以下简称“企业会计准则”）及中国证监会发布的关于基金行业实务操作的有关规定编制，同时具体会计核算和信息披露方面也参考了中国证券投资基金业协会发布的若干基金行业实务操作。

#### 7.4.3 遵循企业会计准则及其他有关规定的声明

本基金财务报表的编制符合企业会计准则和中国证监会发布的关于基金行业实务操作的有关规定的要求，真实、完整地反映了本基金2020年12月31日的财务状况以及2020年2月19日（转型生效日）至2020年12月31日止会计期间的经营成果和基金净值变动情况。

#### 7.4.4 重要会计政策和会计估计

##### 7.4.4.1 会计年度

本基金采用公历年制，即自每年1月1日起至12月31日止。本会计期间为2020年2月19日（转型生效日）至2020年12月31日。

##### 7.4.4.2 记账本位币

以人民币为记账本位币，记账本位币单位为元。

##### 7.4.4.3 金融资产和金融负债的分类

###### (1) 金融资产的分类

根据本基金的业务特点和风险管理要求，本基金将所持有的金融资产在初始确认时划分为以公允价值计量且其变动计入当期损益的金融资产和贷款及应收款项。以公允价值计量且其变动计入当期损益的金融资产包括股票投资、债券投资和衍生工具投资（主要为权证投资）等，其中股票投资和债券投资在资产负债表中作为交易性金融资产列报，衍生工具投资在资产负债表中作为衍生金融资产列报。

本基金持有的各类应收款项、买入返售金融资产等在活跃市场中没有报价、回收金额固定或可确定的非衍生金融资产分类为贷款及应收款项。

###### (2) 金融负债的分类

金融负债于初始确认时分类为：以公允价值计量且其变动计入当期损益的金融负债及其他金融负债。

本基金目前暂无金融负债分类为以公允价值计量且其变动计入当期损益的金融负债。本基金持有的其他金融负债包括卖出回购金融资产款和其他各类应付款项等。

##### 7.4.4.4 金融资产和金融负债的初始确认、后续计量和终止确认

金融资产或金融负债于本基金成为金融工具合同的一方时，按公允价值在资产负债表内确认。以公允价值计量且其变动计入当期损益的金融资产，取得时发生的相关交易费用计入当期损益；对于支付的价款中包含的债券起息日或上次除息日至购买日止的利息，单独确认为应收项目。应收款项和其他金融负债的相关交易费用计入初始确认金额。对于以公允价值计量且其变动计入当期损益的金融资产，按照公允价值进行后续计量；

对于应收款项和其他金融负债采用实际利率法，以摊余成本进行后续计量。金融资产满足下列条件之一的，予以终止确认：

(1) 收取该金融资产现金流量的合同权利终止；

(2) 该金融资产已转移，且本基金将金融资产所有权上几乎所有的风险和报酬转移给转入方；

(3) 该金融资产已转移，虽然本基金既没有转移也没有保留金融资产所有权上几乎所有的风险和报酬，但是放弃了对该金融资产控制。

金融资产终止确认时，其账面价值与收到的对价的差额，计入当期损益。当金融负债的现时义务全部或部分已经解除时，终止确认该金融负债或义务已解除的部分。终止确认部分的账面价值与支付的对价之间的差额，计入当期损益。

#### 7.4.4.5 金融资产和金融负债的估值原则

公允价值，是指市场参与者在计量日发生的有序交易中，出售一项资产所能收到或者转移一项负债所需支付的价格。本基金以公允价值计量相关资产或负债，假定出售资产或者转移负债的有序交易在相关资产或负债的主要市场进行；不存在主要市场的，本基金假定该交易在相关资产或负债的最有利市场进行。主要市场（或最有利市场）是本基金在计量日能够进入的交易市场。本基金采用市场参与者在对该资产或负债定价时为实现其经济利益最大化所使用的假设。

在财务报表中以公允价值计量或披露的资产和负债，根据对公允价值计量整体而言具有重要意义的最低层次输入值，确定所属的公允价值层次：第一层次输入值，在计量日能够取得的相同资产或负债在活跃市场上未经调整的报价；第二层次输入值，除第一层次输入值外相关资产或负债直接或间接可观察的输入值；第三层次输入值，相关资产或负债的不可观察输入值。

每个资产负债表日，本基金对在财务报表中确认的持续以公允价值计量的资产和负债进行重新评估，以确定是否在公允价值计量层次之间发生转换。

本基金持有的股票投资、债券投资和权证投资等投资按如下原则确定公允价值并进行估值：

(1) 存在活跃市场的金融工具按其估值日的市场交易价格确定公允价值；估值日无交易且最近交易日后未发生影响公允价值计量的重大事件的，按最近交易日的市场交易价格确定公允价值。有充足证据表明估值日或最近交易日的市场交易价格不能真实反映公允价值的，应对市场交易价格进行调整，确定公允价值。

与上述投资品种相同，但具有不同特征的，应以相同资产或负债的公允价值为基础，并在估值技术中考虑不同特征因素的影响。特征是指对资产出售或使用的限制等，如果该限制是针对资产持有者的，那么在估值技术中不应将该限制作为特征考虑。此外，基金管理人不应考虑因大量持有相关资产或负债所产生的溢价或折价；

(2) 当金融工具不存在活跃市场，采用在当前情况下适用并且有足够可利用数据和其他信息支持的估值技术确定公允价值。采用估值技术时，优先使用可观察输入值，只有在无法取得相关资产或负债可观察输入值或取得不切实可行的情况下，才可以使用不可观察输入值；

(3) 如经济环境发生重大变化或证券发行人发生影响金融工具价格的重大事件，应对估值进行调整并确定公允价值；

(4) 如有新增事项，按国家最新规定估值。

#### 7.4.4.6 金融资产和金融负债的抵销

当本基金具有抵销已确认金融资产和金融负债的法定权利，且目前可执行该种法定权利，同时本基金计划以净额结算或同时变现该金融资产和清偿该金融负债时，金融资产和金融负债以相互抵销后的金额在资产负债表内列示。除此以外，金融资产和金融负债在资产负债表内分别列示，不予相互抵销。

#### 7.4.4.7 实收基金

实收基金为对外发行基金份额所对应的金额。申购、赎回、转换及红利再投资等引起的实收基金的变动分别于上述各交易确认日认列。

#### 7.4.4.8 损益平准金

损益平准金指申购、赎回、转入、转出及红利再投资等事项导致基金份额变动时，相关款项中包含的未分配利润。根据交易申请日利润分配（未分配利润）已实现与未实现部分各自占基金净值的比例，损益平准金分为已实现损益平准金和未实现损益平准金。损益平准金于基金申购确认日或基金赎回确认日认列，并于期末全额转入利润分配（未分配利润）。

#### 7.4.4.9 收入/（损失）的确认和计量

##### (1) 利息收入

① 存款利息收入按存款的本金与适用利率逐日计提。

② 除贴息债外的债券利息收入在持有债券期内，按债券的票面价值和票面利率计算的利息扣除适用情况下由债券发行企业代扣代缴的个人所得税后的净额，逐日确认债券利息收入。贴息债视同到期一次性还本付息的附息债，根据其发行价、到期价和发行期限推算内含利率后，逐日确认债券利息收入。

③ 买入返售金融资产收入按买入返售金融资产的摊余成本在返售期内以实际利率法逐日计提，若合同利率与实际利率差异较小，则采用合同利率计算确定利息收入。

##### (2) 投资收益

①股票投资收益于交易日按卖出股票交易日的成交总额扣除应结转的股票投资成本的差额确认。

②债券投资收益于交易日按卖出债券交易日的成交总额扣除应结转的债券投资成本与应收利息(若有)后的差额确认。

③衍生工具投资收益于交易日按交易日的成交总额扣除应结转的衍生工具投资成本后的差额确认。

④股利收入于除息日按上市公司宣告的分红派息比例计算的金额扣除由上市公司代扣代缴的个人所得税后的净额确认。

### (3) 公允价值变动收益

公允价值变动收益于估值日按以公允价值计量且其变动计入当期损益的金融资产/负债的公允价值变动形成的利得或损失确认，并于相关金融资产/负债卖出或到期时转出计入投资收益。

#### 7.4.4.10 费用的确认和计量

本基金的基金管理人报酬按《基金合同》约定的方法进行计提。

本基金的基金托管费按《基金合同》约定的方法进行计提。

本基金C类基金份额的销售服务费按《基金合同》约定的方法进行计提。

以公允价值计量且其变动计入当期损益的金融资产的交易费用发生时按照确定的金额计入交易费用。

卖出回购金融资产支出按卖出回购金融资产款的摊余成本在回购期内以实际利率法逐日计提，若合同利率与实际利率差异较小，则采用合同利率计算确定利息支出。

本基金的管理人报酬和托管费在费用涵盖期间按基金合同约定的费率和计算方法逐日确认。其他金融负债在持有期间确认的利息支出按实际利率法计算，实际利率法与直线法差异较小的则按直线法计算。

#### 7.4.4.11 基金的收益分配政策

(1) 本基金收益分配方式分两种：现金分红与红利再投资，投资者可选择现金红利或将现金红利自动转为基金份额进行再投资；若投资者不选择，本基金默认的收益分配方式是现金分红；

(2) 基金收益分配后基金份额净值不能低于面值，即基金收益分配基准日的基金份额净值减去每单位基金份额收益分配金额后不能低于面值；

(3) 由于本基金A类基金份额不收取销售服务费，而C类基金份额收取销售服务费，各基金份额类别对应的可供分配利润将有所不同，本基金同一类别的每一基金份额享有同等分配权；

(4) 法律法规或监管机关另有规定的，从其规定。

#### 7.4.4.12 分部报告

无。

#### 7.4.4.13 其他重要的会计政策和会计估计

根据本基金的估值原则和中国证监会允许的基金行业估值实务操作,本基金确定以下股票投资的公允价值时采用的估值方法及其关键假设如下:

(1) 对于证券交易所上市的股票,若出现重大事项停牌或交易不活跃(包括涨跌停时的交易不活跃)等情况,本基金根据中国证监会公告[2017]13号《中国证监会关于证券投资基金估值业务的指导意见》,根据具体情况采用《关于发布中基协(AMAC)基金行业股票估值指数的通知》提供的指数收益法等估值技术进行估值。

(2) 对于在锁定期内的非公开发行股票、首次公开发行股票时公司股东公开发售股份、通过大宗交易取得的带限售期的股票等流通受限股票,根据中国基金业协会中基协发[2017]6号《关于发布〈证券投资基金投资流通受限股票估值指引(试行)〉的通知》之附件《证券投资基金投资流通受限股票估值指引(试行)》,按估值日在证券交易所上市交易的同一股票的公允价值扣除中证指数有限公司根据指引所独立提供的该流通受限股票剩余限售期对应的流动性折扣后的价值进行估值。

(3) 对于在证券交易所上市或挂牌转让的固定收益品种(可转换债券、可交换债券、可分离债券和私募债券除外)及在银行间同业市场交易的固定收益品种,根据中国证监会公告[2017]13号《中国证监会关于证券投资基金估值业务的指导意见》及《中国证券投资基金业协会估值核算工作小组关于2015年1季度固定收益品种的估值处理标准》采用估值技术确定公允价值。本基金持有的证券交易所上市或挂牌转让的固定收益品种(可转换债券、可交换债券、可分离债券和私募债券除外),按照中证指数有限公司所独立提供的估值结果确定公允价值。本基金持有的银行间同业市场固定收益品种按照中央国债登记结算有限责任公司所独立提供的估值结果确定公允价值。

#### 7.4.5 会计政策和会计估计变更以及差错更正的说明

##### 7.4.5.1 会计政策变更的说明

无。

##### 7.4.5.2 会计估计变更的说明

无。

##### 7.4.5.3 差错更正的说明

无。



#### 7.4.6 税项

根据财政部、国家税务总局国家税务总局财税[1998]55号《关于证券投资基金税收问题的通知》、财税[2008]1号《财政部、国家税务总局关于企业所得税若干优惠政策的通知》、财税[2012]85号《关于实施上市公司股息红利差别化个人所得税政策有关问题的通知》、财税[2015]101号《关于上市公司股息红利差别化个人所得税政策有关问题的通知》、财税[2016]36号文《关于全面推开营业税改增值税试点的通知》、财税[2016]46号文《关于进一步明确全面推开营改增试点金融业有关政策的通知》、财税[2016]70号文《关于金融机构同业往来等增值税政策的补充通知》、财税[2016]140号文《关于明确金融、房地产开发、教育辅助服务等增值税政策的通知》、财税[2017]2号《关于资管产品增值税政策有关问题的补充通知》、财税[2017]56号文《关于资管产品增值税有关问题的通知》、财税[2017]90号文《关于租入固定资产进项税额抵扣等增值税政策的通知》、国发[1985]19号发布和国务院令[2011]第588号修订的《中华人民共和国城市维护建设税暂行条例》、国务院令[2005]第448号《国务院关于修改〈征收教育费附加的暂行规定〉的决定》及其他相关税务法规和实务操作，主要税项列示如下：

1、资管产品运营过程中发生的增值税应税行为，以资管产品管理人为增值税纳税人。资管产品管理人运营资管产品过程中发生的增值税应税行为，暂适用简易计税方法，按照3%的征收率缴纳增值税。对资管产品在2018年1月1日前运营过程中发生的增值税应税行为，未缴纳增值税的，不再缴纳；已缴纳增值税的，已纳税额从资管产品管理人以后月份的增值税应纳税额中抵减。

对证券投资基金管理人运用基金买卖股票、债券的转让收入免征增值税，对国债、地方政府债以及金融同业往来利息收入亦免征增值税。资管产品管理人运营资管产品提供的贷款服务，以2018年1月1日起产生的利息及利息性质的收入为销售额。资管产品管理人运营资管产品转让2017年12月31日前取得的基金、非货物期货，可以选择按照实际买入价计算销售额，或者以2017年最后一个交易日的基金份额净值、非货物期货结算价格作为买入价计算销售额。

2、对证券投资基金从证券市场中取得的收入，包括买卖股票、债券的差价收入，股权的股息、红利收入，债券的利息收入及其他收入，暂不缴纳企业所得税。

3、对基金取得的股票股息、红利收入，由上市公司在向基金支付上述收入时代扣代缴个人所得税，个人从公开发行和转让市场取得的上市公司股票，持股期限在1个月以内(含1个月)的，其股息红利所得全额计入应纳税所得额；持股期限在1个月以上至1年(含1年)的，暂减按50%计入应纳税所得额；持股期限超过1年的，暂免征收个人所得税。上述所得统一适用20%的税率计征个人所得税。

4、对基金取得的债券利息收入，由发行债券的企业在向基金支付上述收入时代扣代缴20%的个人所得税，暂不缴纳企业所得税。

5、基金卖出股票按0.1%的税率缴纳股票交易印花税，买入股票不征收股票交易印花税。

6、基金作为流通股股东在股权分置改革过程中收到由非流通股股东支付的股份、现金等对价，暂免于缴纳印花税、企业所得税和个人所得税。

7、本基金的城市维护建设税、教育费附加和地方教育费附加等税费按照实际缴纳增值税额的适用比例计算缴纳。

#### 7.4.7 重要财务报表项目的说明

##### 7.4.7.1 银行存款

单位：人民币元

项目	本期末 2020年12月31日
活期存款	3,201,098.60
定期存款	-
其中：存款期限1个月以内	-
存款期限1-3个月	-
存款期限3个月以上	-
其他存款	-
合计	3,201,098.60

##### 7.4.7.2 交易性金融资产

单位：人民币元

项目	本期末2020年12月31日			
	成本	公允价值	公允价值变动	
股票	-	-	-	
贵金属投资-金交所黄金合约	-	-	-	
债券	交易所市场	-	-	
	银行间市场	5,139,088,575.31	5,077,170,800.00	-61,917,775.31
	合计	5,139,088,575.31	5,077,170,800.00	-61,917,775.31
资产支持证券	-	-	-	
基金	-	-	-	

其他	-	-	-
合计	5,139,088,575.31	5,077,170,800.00	-61,917,775.31

#### 7.4.7.3 衍生金融资产/负债

无。

#### 7.4.7.4 买入返售金融资产

##### 7.4.7.4.1 各项买入返售金融资产期末余额

无。

##### 7.4.7.4.2 期末买断式逆回购交易中取得的债券

无。

#### 7.4.7.5 应收利息

单位：人民币元

项目	本期末 2020年12月31日
应收活期存款利息	863.93
应收定期存款利息	-
应收其他存款利息	-
应收结算备付金利息	-
应收债券利息	77,704,500.92
应收资产支持证券利息	-
应收买入返售证券利息	-
应收申购款利息	-
应收黄金合约拆借孳息	-
应收出借证券利息	-
其他	9.90
合计	77,705,374.75

#### 7.4.7.6 其他资产

无。

#### 7.4.7.7 应付交易费用

单位：人民币元

项目	本期末 2020年12月31日
交易所市场应付交易费用	-
银行间市场应付交易费用	91,798.59
合计	91,798.59

#### 7.4.7.8 其他负债

单位：人民币元

项目	本期末 2020年12月31日
应付券商交易单元保证金	-
应付赎回费	255.89
应付证券出借违约金	-
预提费用	149,300.00
合计	149,555.89

#### 7.4.7.9 实收基金

##### 7.4.7.9.1 中融睿祥纯债A

金额单位：人民币元

项目 (中融睿祥纯债A)	本期2020年02月19日至2020年12月31日	
	基金份额(份)	账面金额
基金合同生效日	163,770,861.59	163,770,861.59
-基金份额折算调整	-	-
-未领取红利份额折算调整 (若有)	-	-
-集中申购募集资金本金及利息	-	-
-基金拆分和集中申购完成后	-	-
本期申购	7,179,960,714.38	7,179,960,714.38
本期赎回(以“-”号填列)	-3,558,993,403.63	-3,558,993,403.63

本期末	3,784,738,172.34	3,784,738,172.34
-----	------------------	------------------

#### 7.4.7.9.2 中融睿祥纯债C

金额单位：人民币元

项目 (中融睿祥纯债C)	本期2020年02月19日至2020年12月31日	
	基金份额(份)	账面金额
基金合同生效日	147,882.97	147,882.97
-基金份额折算调整	-	-
-未领取红利份额折算调整 (若有)	-	-
-集中申购募集资金本金及利息	-	-
-基金拆分和集中申购完成后	-	-
本期申购	790,552,665.78	790,552,665.78
本期赎回(以“-”号填列)	-660,625,912.17	-660,625,912.17
本期末	130,074,636.58	130,074,636.58

#### 7.4.7.10 未分配利润

##### 7.4.7.10.1 中融睿祥纯债A

单位：人民币元

项目 (中融睿祥纯债A)	已实现部分	未实现部分	未分配利润合计
基金合同生效日	15,538,244.12	2,943,538.63	18,481,782.75
本期利润	116,058,323.79	-60,642,567.65	55,415,756.14
本期基金份额交易产生的变动数	326,507,856.40	88,096,374.97	414,604,231.37
其中：基金申购款	710,902,773.29	142,490,886.09	853,393,659.38
基金赎回款	-384,394,916.89	-54,394,511.12	-438,789,428.01
本期已分配利润	-	-	-
本期末	458,104,424.31	30,397,345.95	488,501,770.26

##### 7.4.7.10.2 中融睿祥纯债C

单位：人民币元

项目 (中融睿祥纯债C)	已实现部分	未实现部分	未分配利润合计
基金合同生效日	12,787.59	2,632.84	15,420.43
本期利润	4,757,479.89	-3,893,777.87	863,702.02
本期基金份额交易产 生的变动数	9,693,141.98	4,926,250.82	14,619,392.80
其中：基金申购款	76,207,689.87	13,401,237.41	89,608,927.28
基金赎回款	-66,514,547.89	-8,474,986.59	-74,989,534.48
本期已分配利润	-	-	-
本期末	14,463,409.46	1,035,105.79	15,498,515.25

#### 7.4.7.11 存款利息收入

单位：人民币元

项目	本期2020年02月19日至2020年12月31日
活期存款利息收入	92,926.53
定期存款利息收入	10,456,222.22
其他存款利息收入	-
结算备付金利息收入	2,580.86
其他	229.57
合计	10,551,959.18

#### 7.4.7.12 股票投资收益——买卖股票差价收入

无。

#### 7.4.7.13 基金投资收益

无。

#### 7.4.7.14 债券投资收益

##### 7.4.7.14.1 债券投资收益项目构成

单位：人民币元

项目	本期
----	----

	2020年02月19日至2020年12月31日
债券投资收益——买卖债券 （、债转股及债券到期兑付） 差价收入	-55,469,472.73
债券投资收益——赎回差价 收入	-
债券投资收益——申购差价 收入	-
合计	-55,469,472.73

#### 7.4.7.14.2 债券投资收益——买卖债券差价收入

单位：人民币元

项目	本期 2020年02月19日至2020年12月31日
卖出债券（、债转 股及债券到期兑 付）成交总额	10,085,853,444.92
减：卖出债券（、 债转股及债券到期 兑付）成本总额	9,970,185,224.70
减：应收利息总额	171,137,692.95
买卖债券差价收入	-55,469,472.73

#### 7.4.7.15 公允价值变动收益

单位：人民币元

项目名称	本期 2020年02月19日至2020年12月31日
1. 交易性金融资产	-64,536,345.52
——股票投资	-
——债券投资	-64,536,345.52
——资产支持证券投资	-
——贵金属投资	-

——其他	-
2. 衍生工具	-
——权证投资	-
3. 其他	-
减：应税金融商品公允价值变动产生的预估增值税	-
合计	-64, 536, 345. 52

#### 7.4.7.16 其他收入

单位：人民币元

项目	本期 2020年02月19日至2020年12月31日
基金赎回费收入	1, 317, 072. 92
转换费收入	122. 08
合计	1, 317, 195. 00

#### 7.4.7.17 交易费用

单位：人民币元

项目	本期 2020年02月19日至2020年12月31日
交易所市场交易费用	3, 633. 91
银行间市场交易费用	164, 655. 00
合计	168, 288. 91

#### 7.4.7.18 其他费用

单位：人民币元

项目	本期 2020年02月19日至2020年12月31日
审计费用	17, 322. 64
信息披露费	103, 934. 37
证券出借违约金	-



帐户维护费	31,153.90
其他	61,038.30
合计	213,449.21

#### 7.4.8 或有事项、资产负债表日后事项的说明

##### 7.4.8.1 或有事项

无。

##### 7.4.8.2 资产负债表日后事项

无。

#### 7.4.9 关联方关系

关联方名称	与本基金的关系
中国邮政储蓄银行股份有限公司	基金托管人、基金销售机构
中融（北京）资产管理有限公司	基金管理人子公司
中融国际信托有限公司	基金管理人股东
中融基金管理有限公司	基金管理人、基金注册登记机构、基金销售机构
上海融晟投资有限公司	基金管理人股东

下述关联交易均在正常业务范围内按一般商业条款订立。

#### 7.4.10 本报告期及上年度可比期间的关联方交易

##### 7.4.10.1 通过关联方交易单元进行的交易

###### 7.4.10.1.1 股票交易

无。

###### 7.4.10.1.2 权证交易

无。

###### 7.4.10.1.3 债券交易

无。

###### 7.4.10.1.4 债券回购交易

无。

#### 7.4.10.1.5 应支付关联方的佣金

无。

#### 7.4.10.2 关联方报酬

##### 7.4.10.2.1 基金管理费

单位：人民币元

项目	本期 2020年02月19日至2020年12月31日
当期发生的基金应支付的管理费	13,920,488.45
其中：支付销售机构的客户维护费	7,057,485.33

①支付基金管理人的管理人报酬按前一日基金资产净值0.30%的年费率计提，每日计提，逐日累计至每月月底，按月支付。其计算公式为：日管理人报酬=前一日基金资产净值 X 0.30% / 当年天数。

②客户维护费是指基金管理人与基金销售机构约定的用以向基金销售机构支付客户服务及销售活动中产生的相关费用，该费用从基金管理人收取的基金管理费中列支，不属于从基金资产中列支的费用项目。

##### 7.4.10.2.2 基金托管费

单位：人民币元

项目	本期 2020年02月19日至2020年12月31日
当期发生的基金应支付的托管费	4,640,162.78

支付基金托管人的托管费按前一日基金资产净值0.10%的年费率计提，每日计提，逐日累计至每月月底，按月支付。其计算公式为：日托管费=前一日基金资产净值 X 0.10% / 当年天数。

##### 7.4.10.2.3 销售服务费

单位：人民币元

获得销售服务费的各关联方名称	本期 2020年02月19日至2020年12月31日		
	当期发生的基金应支付的销售服务费		
	中融睿祥纯债A	中融睿祥纯债C	合计
中国邮政	0.00	557,547.35	557,547.35

储蓄银行 股份有限 公司			
中融基金 管理有限 公司	0.00	270.87	270.87
合计	-	557,818.22	557,818.22

支付基金销售机构的C类基金份额销售服务费按前一日C类基金资产净值0.30%的年费率计提，每日计提，逐日累计至每月月底，按月支付给注册登记机构，再由注册登记机构代付给销售机构。A类基金份额不收取销售服务费。C类基金销售服务费的计算公式为：  
C类基金份额的日销售服务费=前一日C类基金资产净值 X 0.30%/当年天数。

#### 7.4.10.3 与关联方进行银行间同业市场的债券(含回购)交易

单位：人民币元

本期 2020年02月19日至2020年12月31日						
银行间市场交 易的各关联方 名称	债券交易金额		基金逆回购		基金正回购	
	基金买入	基金卖出	交易金额	利息收入	交易金额	利息支 出
中国邮政储蓄 银行	-	-	-	-	8,177,661, 000.00	514,98 1.79

#### 7.4.10.4 各关联方投资本基金的情况

##### 7.4.10.4.1 报告期内基金管理人运用固有资金投资本基金的情况

无。

##### 7.4.10.4.2 报告期末除基金管理人之外的其他关联方投资本基金的情况

无。

#### 7.4.10.5 由关联方保管的银行存款余额及当期产生的利息收入

单位：人民币元

关联方名 称	本期 2020年02月19日至2020年12月31日	

	期末余额	当期利息收入
中国邮政 储蓄银行 股份有限 公司	3,201,098.60	92,926.53

本基金的银行存款由基金托管人保管，按银行同业利率计息。本基金用于证券交易结算的资金通过托管人托管结算资金专用存款账户转存于中国证券登记结算有限责任公司，按银行同业利率计息。

#### 7.4.10.6 本基金在承销期内参与关联方承销证券的情况

无。

#### 7.4.10.7 其他关联交易事项的说明

无。

#### 7.4.11 利润分配情况—按摊余成本法核算的货币市场基金之外的基金

无。

#### 7.4.12 期末（2020年12月31日）本基金持有的流通受限证券

##### 7.4.12.1 因认购新发/增发证券而于期末持有的流通受限证券

无。

##### 7.4.12.2 期末持有的暂时停牌等流通受限股票

无。

##### 7.4.12.3 期末债券正回购交易中作为抵押的债券

###### 7.4.12.3.1 银行间市场债券正回购

截至本报告期末2020年12月31日止，本基金从事银行间市场债券正回购交易形成的卖出回购证券款余额是700,307,409.54元，是以如下债券作为质押：

金额单位：人民币元

债券代码	债券名称	回购到期日	期末估值单价	数量（张）	期末估值总额
012003157	20环球租赁SCP 012	2021-01-04	99.87	500,000	49,935,000.00

012003354	20六安城投SCP 003	2021-01-04	99.93	138,000	13,790,340.00
012003354	20六安城投SCP 003	2021-01-06	99.93	124,000	12,391,320.00
042000079	20晋煤CP003	2021-01-04	100.28	928,000	93,059,840.00
042000101	20阳煤CP003	2021-01-05	99.95	227,000	22,688,650.00
042000216	20赣州城投(疫 情防控债)CP00 1	2021-01-04	99.88	429,000	42,848,520.00
042000237	20华远陆港CP0 01	2021-01-04	99.66	44,000	4,385,040.00
042000295	20阜阳投资CP0 01	2021-01-04	100.07	600,000	60,042,000.00
042000406	20天津轨交CP0 04	2021-01-07	99.88	300,000	29,964,000.00
101476003	14山西交投MTN 001	2021-01-05	101.86	613,000	62,440,180.00
101651042	16天津轨交MTN 001	2021-01-07	99.93	238,000	23,783,340.00
101760015	17广产投MTN00 1	2021-01-06	102.26	300,000	30,678,000.00
101801336	18中化工MTN00 4	2021-01-06	100.56	100,000	10,056,000.00
101901216	19大兴国资MTN 001	2021-01-05	100.46	122,000	12,256,120.00
160206	16国开06	2021-01-04	100.09	162,000	16,214,580.00
160206	16国开06	2021-01-05	100.09	1,138,000	113,902,420.00
1820086	18厦门国际银 行	2021-01-06	100.67	275,000	27,684,250.00
200201	20国开01	2021-01-04	100.01	1,100,000	110,011,000.00
合计				7,338,000	736,130,600.00

#### 7.4.12.3.2 交易所市场债券正回购

无。

#### 7.4.13 金融工具风险及管理

##### 7.4.13.1 风险管理政策和组织架构

本基金在日常经营活动中涉及的风险主要包括信用风险、流动性风险及市场风险。本基金管理人制定了政策和程序来识别及分析这些风险，并设定适当的风险限额及内部控制流程，通过可靠的管理及信息系统持续监控上述各类风险。

本基金的基金管理人实行全面、系统的风险管理，风险管理覆盖公司所有战略环节、业务环节和操作环节，构建了分工明确、相互协作、彼此牵制的风险管理组织结构，形成了由四大防线共同筑成的风险管理体系。本基金管理人的各个业务部门为第一道防线，各业务部门总监作为风险责任人，负责制订本部门的作业流程以及风险控制措施；公司专属风险管理部门法律合规部和风险管理部为第二道防线，负责对公司业务的法律合规风险、投资管理风险和运作风险进行监控管理；公司经营管理层和公司内控及风险管理委员会为第三道防线，负责对风险状况进行全面监督并及时制定相应的对策和实施监控措施；董事会下属的风险与合规委员会为第四道防线，负责审查公司对公司内外部风险识别、评估和分析等情况，及公司内部控制、风险管理政策、风险管理制度的执行情况等。

本基金的基金管理人对于金融工具的风险管理方法主要是通过定性分析和定量分析的方法去估测各种风险产生的可能损失。从定性分析的角度出发，判断风险损失的严重程度和出现同类风险损失的频度。而从定量分析的角度出发，根据本基金的投资目标，结合基金资产所运用金融工具特征通过特定的风险量化指标、模型，日常的量化报告，确定风险损失的限度和相应置信程度，及时可靠地对各种风险进行监督、检查和评估，并通过相应决策，将风险控制在可承受的范围内。

##### 7.4.13.2 信用风险

信用风险是指基金在交易过程中因交易对手未履行合约责任，或者基金所投资证券的发行人出现违约、拒绝支付到期本息等情况，导致基金资产损失和收益变化的风险。

本基金的基金管理人建立了信用风险管理流程，通过对投资品种信用等级评估来控制证券发行人的信用风险，且通过分散化投资以分散信用风险。信用等级评估以内部信用评级为主，外部信用评级为辅。此外，本基金的基金管理人根据信用产品的信用评级，通过单只信用产品投资占基金资产净值的比例及占发行量的比例进行控制，通过分散化投资以分散信用风险。

按信用评级列示的债券、资产支持证券和同业存单的投资情况如下表所示，如无表格，则本基金于本期末及上年年末未持有除国债、地方政府债、政策性金融债、央行票据以外的债券。

#### 7.4.13.2.1 按短期信用评级列示的债券投资

单位：人民币元

短期信用评级	本期末 2020年12月31日
A-1	640,311,000.00
A-1以下	-
未评级	390,291,000.00
合计	1,030,602,000.00

短期信用评级由中国人民银行许可的信用评级机构评级，并由债券发行人在中国人民银行指定的国内有关媒体上公告。以上按短期信用评级的债券投资中包含超短期融资券等，不包含国债、地方政府债、政策性金融债、央行票据。

#### 7.4.13.2.2 按短期信用评级列示的资产支持证券投资

无。

#### 7.4.13.2.3 按短期信用评级列示的同业存单投资

单位：人民币元

短期信用评级	本期末 2020年12月31日
A-1	-
A-1以下	-
未评级	48,285,000.00
合计	48,285,000.00

#### 7.4.13.2.4 按长期信用评级列示的债券投资

单位：人民币元

长期信用评级	本期末 2020年12月31日
AAA	1,812,851,000.00
AAA以下	1,945,304,800.00
未评级	-

合计	3,758,155,800.00
----	------------------

长期信用评级由中国人民银行许可的信用评级机构评级，并由债券发行人在中国人民银行指定的国内有关媒体上公告。以上按长期信用评级的债券投资中不包含国债、地方政府债、政策性金融债、央行票据。

#### 7.4.13.2.5 按长期信用评级列示的资产支持证券投资

无。

#### 7.4.13.2.6 按长期信用评级列示的同业存单投资

无。

#### 7.4.13.3 流动性风险

流动性风险是指基金管理人未能以合理价格及时变现基金资产以支付投资者赎回款项的风险。本基金的流动性风险一方面来自于基金份额持有人可随时要求赎回其持有的基金份额，另一方面来自于投资品种所处的交易市场不活跃而带来的变现困难。

##### 7.4.13.3.1 报告期内本基金组合资产的流动性风险分析

本基金的基金管理人严格按照《公开募集证券投资基金运作管理办法》及《公开募集开放式证券投资基金流动性风险管理规定》等有关法规的要求建立健全开放式基金流动性风险管理的内部控制体系，审慎评估各类资产的流动性，针对性制定流动性风险管理措施，对本基金组合资产的流动性风险进行管理。本基金的基金管理人采用监控基金组合资产持仓集中度指标、逆回购交易的到期日与交易对手的集中度流动性受限资产比例、基金组合资产中7个工作日可变现资产的可变现价值以及压力测试等方式防范流动性风险。并于开放日对本基金的申购赎回情况进行监控，保持基金投资组合中的可用现金头寸与之相匹配，确保本基金资产的变现能力与投资者赎回需求的匹配与平衡。本基金的基金管理人在基金合同中设计了巨额赎回条款，约定在非常情况下赎回申请的处理方式，控制因开放申购赎回模式带来的流动性风险，有效保障基金持有人利益。

本基金主要投资于上市交易的证券，除在附注7.4.12中列示的部分基金资产流通暂时受限制外（如有），其余均能及时变现。此外，本基金可通过卖出回购金融资产方式借入短期资金应对流动性需求，其上限一般不超过基金持有的债券资产的公允价值。除附注7.4.12.3中列示的卖出回购金融资产款余额（如有）将在1个月内到期且计息外，本基金于资产负债表日所持有的金融负债的合同约定剩余到期日均为一年以内且一般不计息，可赎回基金份额净值无固定到期日且不计息，因此账面余额一般即为未折现的合约到期现金流量。本报告期内，本基金未发生重大流动性风险事件。



#### 7.4.13.4 市场风险

市场风险是指基金所持金融工具的公允价值或未来现金流量因所处市场各类价格因素的变动而发生波动的风险，包括利率风险、外汇风险和其他价格风险。

##### 7.4.13.4.1 利率风险

利率风险是指金融工具的公允价值或未来现金流量因市场利率变动而发生波动的风险。利率敏感性金融工具均面临由于市场利率上升而导致公允价值下降的风险，其中浮动利率类金融工具还面临每个付息期间结束根据市场利率重新定价时关于未来现金流的风险。本基金的基金管理人定期对本基金面临的利率敏感性缺口进行监控，并通过调整投资组合的久期等方法对上述利率风险进行管理。

##### 7.4.13.4.1.1 利率风险敞口

单位：人民币元

本期末2020年12月31日	1年以内	1-5年	5年以上	不计息	合计
资产					
银行存款	3,201,098.60	-	-	-	3,201,098.60
存出保证金	19,897.85	-	-	-	19,897.85
交易性金融资产	2,592,876,000.00	2,484,294,800.00	-	-	5,077,170,800.00
应收利息	-	-	-	77,705,374.75	77,705,374.75
应收申购款	-	-	-	347,413.89	347,413.89
资产总计	2,596,096,996.45	2,484,294,800.00	-	78,052,788.64	5,158,444,585.09
负债					
卖出回购金融资产款	700,307,409.54	-	-	-	700,307,409.54
应付赎回款	-	-	-	36,511,931.00	36,511,931.00
应付管理人报酬	-	-	-	1,142,369.73	1,142,369.73
应付托管费	-	-	-	380,789.91	380,789.91
应付销售服务费	-	-	-	41,504.76	41,504.76
应付交易费用	-	-	-	91,798.59	91,798.59
应交税费	-	-	-	590,423.13	590,423.13
应付利息	-	-	-	415,708.11	415,708.11
其他负债	-	-	-	149,555.89	149,555.89
负债总计	700,307,409.54	-	-	39,324,081.12	739,631,490.66
利率敏感度缺口	1,895,789,586.91	2,484,294,800.00	-	38,728,707.52	4,418,813,094.43

注：表中所示为本基金资产及负债的账面价值，并按照合约规定的利率重新定价日或到期日孰早者予以分类。

#### 7.4.13.4.1.2 利率风险的敏感性分析

假设	假定所有期限的利率均以相同幅度变动25个基点，其他变量不变；	
假设	其他市场变量保持不变；	
假设	此项影响并未考虑管理层为减低利率风险而可能采取的风险管理活动。	
分析	相关风险变量的变动	对资产负债表日基金资产净值的影响金额（单位：人民币元）
		本期末 2020年12月31日
	市场利率下降25个基点	12,619,862.34
	市场利率上升25个基点	-12,545,016.48

注：利率风险的敏感性分析，反映了在其他变量不变的情况下，利率发生合理、可能的变动时，将对基金资产净值可参考的公允价值产生的影响。

#### 7.4.13.4.2 外汇风险

外汇风险是指金融工具的公允价值或未来现金流量因外汇汇率变动而发生波动的风险。本基金的所有资产及负债以人民币计价，无重大外汇风险。

#### 7.4.13.4.3 其他价格风险

其他价格风险主要为市场价格风险，市场价格风险是指基金所持金融工具的公允价值或未来现金流量因除市场利率和外汇汇率以外的市场价格因素变动而发生波动的风险。本基金主要投资于证券交易所上市或银行间同业市场交易的债券，所面临的最大市场价格风险由所持有的金融工具的公允价值决定，因此无重大其他价格风险。

##### 7.4.13.4.3.1 其他价格风险敞口

金额单位：人民币元

项目	本期末 2020年12月31日	
	公允价值	占基金资产净值比例(%)
交易性金融资产—股票投	-	-

资		
交易性金融资产—基金投资	-	-
交易性金融资产—债券投资	5,077,170,800.00	114.90
交易性金融资产—贵金属投资	-	-
衍生金融资产—权证投资	-	-
其他	-	-
合计	5,077,170,800.00	114.90

#### 7.4.14 有助于理解和分析会计报表需要说明的其他事项

##### 1、公允价值

##### (1) 不以公允价值计量的金融工具

不以公允价值计量的金融资产和负债主要包括应收款项和其他金融负债，其账面价值接近于公允价值。

##### (2) 以公允价值计量的金融工具

##### ①金融工具公允价值计量的方法

本基金以公允价值进行后续计量的金融资产与金融负债，其公允价值计量基于公允价值的输入值的可观察程度以及该等输入值对公允价值计量整体的重要性，被划分为三个层次：

第一层次输入值是在计量日能够取得的相同资产或负债在活跃市场上未经调整的报价。

第二层次输入值是除第一层次输入值外相关资产或负债直接或间接可观察的输入值。

第三层次输入值是相关资产或负债的不可观察输入值。

##### ②各层级金融工具公允价值

于2020年12月31日，本基金持有的以公允价值计量的金融工具中属于第二层次的余额为人民币 5,077,170,800.00元，无属于第一层次和第三层次的余额。

##### ③ 公允价值所属层级间的重大变动

对于证券交易所上市的股票和债券，若出现重大事项停牌、交易不活跃（包括涨跌停时的交易不活跃）等情况，本基金不会于停牌日至交易恢复活跃日期间及交易不活跃期间将相关股票和债券的公允价值列入第一层次；并根据估值调整中采用的不可观察输入值对于公允价值的影响程度，确定相关股票和债券公允价值应属第二层次还是第三层

次。本基金本报告期持有的以公允价值计量的金融工具，在第一层次和第二层次之间无重大转换。

2、除公允价值外，截至资产负债表日本基金无需要说明的其他重要事项。

## § 7 年度财务报表(转型前)

### 7.1 资产负债表

会计主体：中融睿祥一年定期开放债券型证券投资基金

报告截止日：2020年02月18日

单位：人民币元

资产	附注号	本期末 2020年02月18日	上年度末 2019年12月31日
<b>资产：</b>			
银行存款	7.4.7.1	300,167.63	242,827.20
结算备付金		847,086.56	941,120.86
存出保证金		1,862.21	6,722.29
交易性金融资产	7.4.7.2	241,533,200.00	252,283,550.30
其中：股票投资		-	-
基金投资		-	-
债券投资		241,533,200.00	252,283,550.30
资产支持证券投资		-	-
贵金属投资		-	-
衍生金融资产	7.4.7.3	-	-
买入返售金融资产	7.4.7.4	-	-
应收证券清算款		-	-
应收利息	7.4.7.5	5,158,210.29	5,248,340.86
应收股利		-	-
应收申购款		-	-
递延所得税资产		-	-
其他资产	7.4.7.6	-	-
资产总计		247,840,526.69	258,722,561.51

负债和所有者权益	附注号	本期末 2020年02月18日	上年度末 2019年12月31日
<b>负 债：</b>			
短期借款		-	-
交易性金融负债		-	-
衍生金融负债	7.4.7.3	-	-
卖出回购金融资产款		65,159,143.82	78,665,983.75
应付证券清算款		-	753.29
应付赎回款		-	-
应付管理人报酬		44,637.03	76,123.02
应付托管费		8,927.39	15,224.60
应付销售服务费		24.35	97.84
应付交易费用	7.4.7.7	9,474.80	26,347.53
应交税费		20,555.29	31,005.11
应付利息		8,065.48	86,948.63
应付利润		-	-
递延所得税负债		-	-
其他负债	7.4.7.8	173,750.79	159,300.00
负债合计		65,424,578.95	79,061,783.77
<b>所有者权益：</b>			
实收基金	7.4.7.9	163,918,744.56	164,182,655.79
未分配利润	7.4.7.10	18,497,203.18	15,478,121.95
所有者权益合计		182,415,947.74	179,660,777.74
负债和所有者权益总 计		247,840,526.69	258,722,561.51

1、报告截止日2020年2月18日（基金合同失效前日），基金份额总额163,918,744.56份，其中A类基金份额的份额总额为163,770,861.59份，份额净值1.1129元；C类基金份额的份额总额为147,882.97份，份额净值1.1043元。

2、自2020年2月19日起中融睿祥一年定期开放债券型证券投资基金转型为中融睿祥纯债债券型证券投资基金，本财务报表的实际编制期间为2020年01月01日至2020年02月18日（基金合同失效前日）。

## 7.2 利润表

会计主体：中融睿祥一年定期开放债券型证券投资基金

本报告期：2020年01月01日至2020年02月18日

单位：人民币元

项目	附注号	本期2020年01月01 日至2020年02月18 日	上年度可比期间 2019年01月01日至201 9年12月31日
一、收入		3,521,203.63	15,405,290.98
1. 利息收入		1,444,855.98	14,064,793.32
其中：存款利息收入	7.4.7.11	2,878.12	1,250,524.70
债券利息收入		1,441,977.86	12,802,197.20
资产支持证券利息 收入		-	-
买入返售金融资产 收入		-	12,071.42
证券出借利息收入		-	-
其他利息收入		-	-
2. 投资收益（损失以“-” 填列）		675,527.23	1,372,238.88
其中：股票投资收益	7.4.7.12	0.00	0.00
基金投资收益	7.4.7.13	-	-
债券投资收益	7.4.7.14	675,527.23	1,372,238.88
资产支持证券投资 收益		-	-
贵金属投资收益		-	-
衍生工具收益		-	-
股利收益		-	-
3. 公允价值变动收益（损 失以“-”号填列）	7.4.7.15	1,400,820.42	-31,741.47
4. 汇兑收益（损失以“-” 号填列）		-	-
5. 其他收入（损失以“-”	7.4.7.16	-	0.25

号填列)			
<b>减：二、费用</b>		477,185.38	3,985,384.77
1. 管理人报酬		120,980.53	1,021,178.23
2. 托管费		24,196.11	204,235.65
3. 销售服务费		100.36	463.19
4. 交易费用	7.4.7.17	1,396.69	24,892.05
5. 利息支出		301,749.54	2,503,756.34
其中：卖出回购金融资产 支出		301,749.54	2,503,756.34
6. 税金及附加		5,011.36	43,659.31
7. 其他费用	7.4.7.18	23,750.79	187,200.00
<b>三、利润总额（亏损总额 以“-”号填列）</b>		3,044,018.25	11,419,906.21
减：所得税费用		-	-
<b>四、净利润（净亏损以“-” 号填列）</b>		3,044,018.25	11,419,906.21

本财务报表的实际编制期间为2020年1月1日至2020年2月18日（基金合同失效前日）。

### 7.3 所有者权益（基金净值）变动表

会计主体：中融睿祥一年定期开放债券型证券投资基金

本报告期：2020年01月01日至2020年02月18日

单位：人民币元

项 目	本期 2020年01月01日至2020年02月18日		
	实收基金	未分配利润	所有者权益合计
一、期初所有者权 益(基金净值)	164,182,655.79	15,478,121.95	179,660,777.74
二、本期经营活动 产生的基金净值 变动数(本期利 润)	-	3,044,018.25	3,044,018.25
三、本期基金份额	-263,911.23	-24,937.02	-288,848.25

交易产生的基金 净值变动数（净值 减少以“-”号填 列）			
其中：1. 基金申购 款	-	-	-
2. 基金赎 回款	-263,911.23	-24,937.02	-288,848.25
四、本期向基金份 额持有人分配利 润产生的基金净 值变动（净值减少 以“-”号填列）	-	-	-
五、期末所有者权 益（基金净值）	163,918,744.56	18,497,203.18	182,415,947.74
项 目	上年度可比期间 2019年01月01日至2019年12月31日		
	实收基金	未分配利润	所有者权益合计
一、期初所有者权 益（基金净值）	199,040,082.91	6,961,001.63	206,001,084.54
二、本期经营活动 产生的基金净值 变动数（本期利 润）	-	11,419,906.21	11,419,906.21
三、本期基金份额 交易产生的基金 净值变动数（净值 减少以“-”号填 列）	-34,857,427.12	-2,902,785.89	-37,760,213.01
其中：1. 基金申购 款	15,536,421.56	1,289,226.50	16,825,648.06
2. 基金赎 回款	-50,393,848.68	-4,192,012.39	-54,585,861.07



四、本期向基金份额持有人分配利润产生的基金净值变动（净值减少以“-”号填列）	-	-	-
五、期末所有者权益（基金净值）	164,182,655.79	15,478,121.95	179,660,777.74

本财务报表的实际编制期间为2020年1月1日至2020年2月18日（基金合同失效前日）。

报表附注为财务报表的组成部分。

本报告7.1至7.4财务报表由下列负责人签署：

王瑶

黎峰

李克

-----

-----

-----

基金管理人负责人

主管会计工作负责人

会计机构负责人

## 7.4 报表附注

### 7.4.1 基金基本情况

中融睿祥一年定期开放债券型证券投资基金（以下简称“本基金”）经中国证券监督管理委员会（以下简称“中国证监会”）证监许可[2016]1573号文《关于准予中融睿祥一年定期开放债券型证券投资基金注册的批复》批准，由中融基金管理有限公司依照《中华人民共和国证券投资基金法》及其配套规则和《中融睿祥一年定期开放债券型证券投资基金基金合同》（“基金合同”）发起，于2017年8月24日募集成立。本基金的基金管理人为中融基金管理有限公司，基金托管人为中国邮政储蓄银行股份有限公司。

本基金募集期为2017年5月22日至2017年8月21日，本基金为契约型定期开放式基金，存续期限不定，本基金共募集有效净认购资金244,198,946.72元，折合244,198,946.72份中融睿祥定期开放债券基金份额（其中：A类基金份额为244,092,118.82份；C类基金份额为106,827.90份）。有效认购资金在募集期间产生的利息为人民币22,735.20元，折合22,735.20份中融睿祥定期开放债券基金份额（其中：A类基金份额为22,703.12份；C类基金份额为32.08份），以上收到的实收基金共计人民币244,221,681.92元，折合244,221,681.92份中融睿祥定期开放债券基金份额（其中：A类基金份额为244,114,821.94份；C类基金份额为106,859.98份），有效认购户数为251户。本基金募集资金经上会会计师事务所（特殊普通合伙）验资。

根据中国证券监督管理委员会（以下简称“中国证监会”）证监许可[2019]2360号《关于准予中融睿祥一年定期开放债券型证券投资基金变更注册的批复》和基金管理人于2020年1月14日发布的《关于中融睿祥一年定期开放债券型证券投资基金基金份额持

有人大会表决结果暨决议生效的公告》，《中融睿祥一年定期开放债券型证券投资基金基金合同》于2020年2月19日生效，《中融睿祥一年定期开放债券型证券投资基金基金合同》同时失效。本基金为契约型开放式基金，存续期限不定。本基金的基金管理人为中融基金管理有限公司，中国邮政储蓄银行股份有限公司。

根据《中华人民共和国证券投资基金法》、《公开募集证券投资基金运作管理办法》和基金合同等有关规定，本基金的投资范围为具有良好流动性的固定收益类金融工具，包括国内依法发行上市的国债、金融债、公司债、企业债、地方政府债、次级债、中小企业私募债券、可转换债券（含分离交易可转换债券）、可交换公司债、短期融资券、超短期融资券、中期票据、资产支持证券、债券回购、逆回购、央行票据、同业存单、银行存款等，以及法律法规或中国证监会允许基金投资的其他金融工具（但须符合中国证监会相关规定）。本基金业绩比较基准为：中债综合财富指数收益率。

本基金的财务报表于2021年3月23日已经本基金的基金管理人及基金托管人批准报出。

#### 7.4.2 会计报表的编制基础

本基金的财务报表按照财政部于2006年2月15日颁布的企业会计准则及相关规定（以下简称“企业会计准则”）及中国证监会发布的关于基金行业实务操作的有关规定编制，同时在具体会计核算和信息披露方面也参考了中国证券投资基金业协会发布的若干基金行业实务操作。

#### 7.4.3 遵循企业会计准则及其他有关规定的声明

本基金财务报表的编制符合企业会计准则和中国证监会发布的关于基金行业实务操作的有关规定的要求，真实、完整地反映了本基金2020年2月18日（基金合同失效前日）的财务状况以及2020年1月1日起至2020年2月18日（基金合同失效前日）止期间的经营成果和基金净值变动情况。

#### 7.4.4 重要会计政策和会计估计

##### 7.4.4.1 会计年度

本基金采用公历年制，即自每年1月1日起至12月31日止。本会计期间为2020年1月1日至2020年2月18日（基金合同失效前日）。

##### 7.4.4.2 记账本位币

以人民币为记账本位币，记账本位币单位为元。

##### 7.4.4.3 金融资产和金融负债的分类

#### （1）金融资产的分类

根据本基金的业务特点和风险管理要求，本基金将所持有的金融资产在初始确认时划分为以公允价值计量且其变动计入当期损益的金融资产和贷款及应收款项。以公允价值计量且其变动计入当期损益的金融资产包括股票投资、债券投资和衍生工具投资（主要为权证投资）等，其中股票投资和债券投资在资产负债表中作为交易性金融资产列报，衍生工具投资在资产负债表中作为衍生金融资产列报。

本基金持有的各类应收款项、买入返售金融资产等在活跃市场中没有报价、回收金额固定或可确定的非衍生金融资产分类为贷款及应收款项。

#### （2）金融负债的分类

金融负债于初始确认时分类为：以公允价值计量且其变动计入当期损益的金融负债及其他金融负债。

本基金目前暂无金融负债分类为以公允价值计量且其变动计入当期损益的金融负债。本基金持有的其他金融负债包括卖出回购金融资产款和其他各类应付款项等。

#### 7.4.4.4 金融资产和金融负债的初始确认、后续计量和终止确认

金融资产或金融负债于本基金成为金融工具合同的一方时，按公允价值在资产负债表内确认。以公允价值计量且其变动计入当期损益的金融资产，取得时发生的相关交易费用计入当期损益；对于支付的价款中包含的债券起息日或上次除息日至购买日止的利息，单独确认为应收项目。应收款项和其他金融负债的相关交易费用计入初始确认金额。对于以公允价值计量且其变动计入当期损益的金融资产，按照公允价值进行后续计量；对于应收款项和其他金融负债采用实际利率法，以摊余成本进行后续计量。金融资产满足下列条件之一的，予以终止确认：

（1）收取该金融资产现金流量的合同权利终止；

（2）该金融资产已转移，且本基金将金融资产所有权上几乎所有的风险和报酬转移给转入方；

（3）该金融资产已转移，虽然本基金既没有转移也没有保留金融资产所有权上几乎所有的风险和报酬，但是放弃了对该金融资产控制。

金融资产终止确认时，其账面价值与收到的对价的差额，计入当期损益。当金融负债的现时义务全部或部分已经解除时，终止确认该金融负债或义务已解除的部分。终止确认部分的账面价值与支付的对价之间的差额，计入当期损益。

#### 7.4.4.5 金融资产和金融负债的估值原则

公允价值，是指市场参与者在计量日发生的有序交易中，出售一项资产所能收到或者转移一项负债所需支付的价格。本基金以公允价值计量相关资产或负债，假定出售资产或者转移负债的有序交易在相关资产或负债的主要市场进行；不存在主要市场的，本

基金假定该交易在相关资产或负债的最有利市场进行。主要市场(或最有利市场)是本基金在计量日能够进入的交易市场。本基金采用市场参与者在对该资产或负债定价时为实现其经济利益最大化所使用的假设。

在财务报表中以公允价值计量或披露的资产和负债，根据对公允价值计量整体而言具有重要意义的最低层次输入值，确定所属的公允价值层次：第一层次输入值，在计量日能够取得的相同资产或负债在活跃市场上未经调整的报价；第二层次输入值，除第一层次输入值外相关资产或负债直接或间接可观察的输入值；第三层次输入值，相关资产或负债的不可观察输入值。

每个资产负债表日，本基金对在财务报表中确认的持续以公允价值计量的资产和负债进行重新评估，以确定是否在公允价值计量层次之间发生转换。

本基金持有的股票投资、债券投资和权证投资等投资按如下原则确定公允价值并进行估值：

(1) 存在活跃市场的金融工具按其估值日的市场交易价格确定公允价值；估值日无交易且最近交易日后未发生影响公允价值计量的重大事件的，按最近交易日的市场交易价格确定公允价值。有充足证据表明估值日或最近交易日的市场交易价格不能真实反映公允价值的，应对市场交易价格进行调整，确定公允价值。

与上述投资品种相同，但具有不同特征的，应以相同资产或负债的公允价值为基础，并在估值技术中考虑不同特征因素的影响。特征是指对资产出售或使用的限制等，如果该限制是针对资产持有者的，那么在估值技术中不应将该限制作为特征考虑。此外，基金管理人不应考虑因大量持有相关资产或负债所产生的溢价或折价；

(2) 当金融工具不存在活跃市场，采用在当前情况下适用并且有足够可利用数据和其他信息支持的估值技术确定公允价值。采用估值技术时，优先使用可观察输入值，只有在无法取得相关资产或负债可观察输入值或取得不切实可行的情况下，才可以使用不可观察输入值；

(3) 如经济环境发生重大变化或证券发行人发生影响金融工具价格的重大事件，应对估值进行调整并确定公允价值；

(4) 如有新增事项，按国家最新规定估值。

#### 7.4.4.6 金融资产和金融负债的抵销

当本基金具有抵销已确认金融资产和金融负债的法定权利，且目前可执行该种法定权利，同时本基金计划以净额结算或同时变现该金融资产和清偿该金融负债时，金融资产和金融负债以相互抵销后的金额在资产负债表内列示。除此以外，金融资产和金融负债在资产负债表内分别列示，不予相互抵销。

#### 7.4.4.7 实收基金

实收基金为对外发行基金份额所对应的金额。申购、赎回、转换及红利再投资等引起的实收基金的变动分别于上述各交易确认日认列。

#### 7.4.4.8 损益平准金

损益平准金指申购、赎回、转入、转出及红利再投资等事项导致基金份额变动时，相关款项中包含的未分配利润。根据交易申请日利润分配（未分配利润）已实现与未实现部分各自占基金净值的比例，损益平准金分为已实现损益平准金和未实现损益平准金。损益平准金于基金申购确认日或基金赎回确认日认列，并于期末全额转入利润分配（未分配利润）。

#### 7.4.4.9 收入/（损失）的确认和计量

##### (1) 利息收入

①存款利息收入按存款的本金与适用利率逐日计提。

②除贴息债外的债券利息收入在持有债券期内，按债券的票面价值和票面利率计算的利息扣除适用情况下由债券发行企业代扣代缴的个人所得税后的净额，逐日确认债券利息收入。贴息债视同到期一次性还本付息的附息债，根据其发行价、到期价和发行期限推算内含利率后，逐日确认债券利息收入。

③买入返售金融资产收入按买入返售金融资产的摊余成本在返售期内以实际利率法逐日计提，若合同利率与实际利率差异较小，则采用合同利率计算确定利息收入。

##### (2) 投资收益

①股票投资收益于交易日按卖出股票交易日的成交总额扣除应结转的股票投资成本的差额确认。

②债券投资收益于交易日按卖出债券交易日的成交总额扣除应结转的债券投资成本与应收利息（若有）后的差额确认。

③衍生工具投资收益于交易日按交易日的成交总额扣除应结转的衍生工具投资成本后的差额确认。

④股利收入于除息日按上市公司宣告的分红派息比例计算的金额扣除由上市公司代扣代缴的个人所得税后的净额确认。

##### (3) 公允价值变动收益

公允价值变动收益于估值日按以公允价值计量且其变动计入当期损益的金融资产/负债的公允价值变动形成的利得或损失确认，并于相关金融资产/负债卖出或到期时转出计入投资收益。

#### 7.4.4.10 费用的确认和计量

本基金的基金管理人报酬按《基金合同》约定的方法进行计提。

本基金的基金托管费按《基金合同》约定的方法进行计提。

本基金C类基金份额的销售服务费按《基金合同》约定的方法进行计提。

以公允价值计量且其变动计入当期损益的金融资产的交易费用发生时按照确定的金额计入交易费用。

卖出回购金融资产支出按卖出回购金融资产款的摊余成本在回购期内以实际利率法逐日计提，若合同利率与实际利率差异较小，则采用合同利率计算确定利息支出。

本基金的管理人报酬和托管费在费用涵盖期间按基金合同约定的费率和计算方法逐日确认。其他金融负债在持有期间确认的利息支出按实际利率法计算，实际利率法与直线法差异较小的则按直线法计算。

#### 7.4.4.11 基金的收益分配政策

(1) 本基金收益分配方式分两种：现金分红与红利再投资，投资者可选择现金红利或将现金红利自动转为基金份额进行再投资；若投资者不选择，本基金默认的收益分配方式是现金分红；

(2) 基金收益分配后基金份额净值不能低于面值，即基金收益分配基准日的基金份额净值减去每单位基金份额收益分配金额后不能低于面值；

(3) 由于本基金A类基金份额不收取销售服务费，而C类基金份额收取销售服务费，各基金份额类别对应的可供分配利润将有所不同，本基金同一类别的每一基金份额享有同等分配权；

(4) 法律法规或监管机关另有规定的，从其规定。

#### 7.4.4.12 分部报告

无。

#### 7.4.4.13 其他重要的会计政策和会计估计

根据本基金的估值原则和中国证监会允许的基金行业估值实务操作，本基金确定以下股票投资的公允价值时采用的估值方法及其关键假设如下：

(1) 对于证券交易所上市的股票，若出现重大事项停牌或交易不活跃（包括涨跌停时的交易不活跃）等情况，本基金根据中国证监会公告[2017]13号《中国证监会关于证券投资基金估值业务的指导意见》，根据具体情况采用《关于发布中基协（AMAC）基金行业股票估值指数的通知》提供的指数收益法等估值技术进行估值。

(2) 对于在锁定期内的非公开发行股票、首次公开发行股票时公司股东公开发售股份、通过大宗交易取得的带限售期的股票等流通受限股票，根据中国基金业协会中基协发[2017]6号《关于发布〈证券投资基金投资流通受限股票估值指引（试行）〉的通知》之附件《证券投资基金投资流通受限股票估值指引（试行）》，按估值日在证券交易所上市

交易的同一股票的公允价值扣除中证指数有限公司根据指引所独立提供的该流通受限股票剩余限售期对应的流动性折扣后的价值进行估值。

(3) 对于在证券交易所上市或挂牌转让的固定收益品种(可转换债券、可交换债券、可分离债券和私募债券除外)及在银行间同业市场交易的固定收益品种, 根据中国证监会公告[2017]13号《中国证监会关于证券投资基金估值业务的指导意见》及《中国证券投资基金业协会估值核算工作小组关于2015年1季度固定收益品种的估值处理标准》采用估值技术确定公允价值。本基金持有的证券交易所上市或挂牌转让的固定收益品种(可转换债券、可交换债券、可分离债券和私募债券除外), 按照中证指数有限公司所独立提供的估值结果确定公允价值。本基金持有的银行间同业市场固定收益品种按照中央国债登记结算有限责任公司所独立提供的估值结果确定公允价值。

#### 7.4.5 会计政策和会计估计变更以及差错更正的说明

##### 7.4.5.1 会计政策变更的说明

无。

##### 7.4.5.2 会计估计变更的说明

无。

##### 7.4.5.3 差错更正的说明

无。

#### 7.4.6 税项

根据财政部、国家税务总局国家税务总局财税[1998]55号《关于证券投资基金税收问题的通知》、财税[2008]1号《财政部、国家税务总局关于企业所得税若干优惠政策的通知》、财税[2012]85号《关于实施上市公司股息红利差别化个人所得税政策有关问题的通知》、财税[2015]101号《关于上市公司股息红利差别化个人所得税政策有关问题的通知》、财税[2016]36号文《关于全面推开营业税改增值税试点的通知》、财税[2016]46号文《关于进一步明确全面推开营改增试点金融业有关政策的通知》、财税[2016]70号文《关于金融机构同业往来等增值税政策的补充通知》、财税[2016]140号文《关于明确金融、房地产开发、教育辅助服务等增值税政策的通知》、财税[2017]2号《关于资管产品增值税政策有关问题的补充通知》、财税[2017]56号文《关于资管产品增值税有关问题的通知》、财税[2017]90号文《关于租入固定资产进项税额抵扣等增值税政策的通知》、国发[1985]19号发布和国务院令[2011]第588号修订的《中华人民共和国城市维护建设税暂行条例》、国务院令[2005]第448号《国务院关于修改〈征收教育费附加的暂行规定〉的决定》及其他相关税务法规和实务操作, 主要税项列示如下:

1、资管产品运营过程中发生的增值税应税行为，以资管产品管理人为增值税纳税人。资管产品管理人运营资管产品过程中发生的增值税应税行为，暂适用简易计税方法，按照3%的征收率缴纳增值税。对资管产品在2018年1月1日前运营过程中发生的增值税应税行为，未缴纳增值税的，不再缴纳；已缴纳增值税的，已纳税额从资管产品管理人以后月份的增值税应纳税额中抵减。

对证券投资基金管理人运用基金买卖股票、债券的转让收入免征增值税，对国债、地方政府债以及金融同业往来利息收入亦免征增值税。资管产品管理人运营资管产品提供的贷款服务，以2018年1月1日起产生的利息及利息性质的收入为销售额。资管产品管理人运营资管产品转让2017年12月31日前取得的基金、非货物期货，可以选择按照实际买入价计算销售额，或者以2017年最后一个交易日的基金份额净值、非货物期货结算价格作为买入价计算销售额。

2、对证券投资基金从证券市场中取得的收入，包括买卖股票、债券的差价收入，股权的股息、红利收入，债券的利息收入及其他收入，暂不缴纳企业所得税。

3、对基金取得的股票股息、红利收入，由上市公司在向基金支付上述收入时代扣代缴个人所得税，个人从公开发行和转让市场取得的上市公司股票，持股期限在1个月以内(含1个月)的，其股息红利所得全额计入应纳税所得额；持股期限在1个月以上至1年(含1年)的，暂减按50%计入应纳税所得额；持股期限超过1年的，暂免征收个人所得税。上述所得统一适用20%的税率计征个人所得税。

4、对基金取得的债券利息收入，由发行债券的企业在向基金支付上述收入时代扣代缴20%的个人所得税，暂不缴纳企业所得税。

5、基金卖出股票按0.1%的税率缴纳股票交易印花税，买入股票不征收股票交易印花税。

6、基金作为流通股股东在股权分置改革过程中收到由非流通股股东支付的股份、现金等对价，暂免予缴纳印花税、企业所得税和个人所得税。

7、本基金的城市维护建设税、教育费附加和地方教育费附加等税费按照实际缴纳增值税额的适用比例计算缴纳。

## 7.4.7 重要财务报表项目的说明

### 7.4.7.1 银行存款

单位：人民币元

项目	本期末 2020年02月18日	上年度末 2019年12月31日
活期存款	300,167.63	242,827.20
定期存款	-	-



其中：存款期限1个月以内	-	-
存款期限1-3个月	-	-
存款期限3个月以上	-	-
其他存款	-	-
合计	300,167.63	242,827.20

#### 7.4.7.2 交易性金融资产

单位：人民币元

项目	本期末2020年02月18日			
	成本	公允价值	公允价值变动	
股票	-	-	-	
贵金属投资-金交所黄金合约	-	-	-	
债券	交易所市场	-	-	
	银行间市场	238,914,629.79	241,533,200.00	2,618,570.21
	合计	238,914,629.79	241,533,200.00	2,618,570.21
资产支持证券	-	-	-	
基金	-	-	-	
其他	-	-	-	
合计	238,914,629.79	241,533,200.00	2,618,570.21	
项目	上年度末2019年12月31日			
	成本	公允价值	公允价值变动	
股票	-	-	-	
贵金属投资-金交所黄金合约	-	-	-	
债券	交易所市场	23,756,207.39	24,026,350.30	270,142.91
	银行间市场	227,309,593.12	228,257,200.00	947,606.88
	合计	251,065,800.51	252,283,550.30	1,217,749.79
资产支持证券	-	-	-	
基金	-	-	-	
其他	-	-	-	

合计	251,065,800.51	252,283,550.30	1,217,749.79
----	----------------	----------------	--------------

#### 7.4.7.3 衍生金融资产/负债

无。

#### 7.4.7.4 买入返售金融资产

##### 7.4.7.4.1 各项买入返售金融资产期末余额

无。

##### 7.4.7.4.2 期末买断式逆回购交易中取得的债券

无。

#### 7.4.7.5 应收利息

单位：人民币元

项目	本期末 2020年02月18日	上年度末 2019年12月31日
应收活期存款利息	596.85	98.63
应收定期存款利息	-	-
应收其他存款利息	-	-
应收结算备付金利息	2,839.93	466.31
应收债券利息	5,154,763.93	5,247,772.62
应收资产支持证券利息	-	-
应收买入返售证券利息	-	-
应收申购款利息	-	-
应收黄金合约拆借孳息	-	-
应收出借证券利息	-	-
其他	9.58	3.30
合计	5,158,210.29	5,248,340.86

#### 7.4.7.6 其他资产

无。

#### 7.4.7.7 应付交易费用

单位：人民币元

项目	本期末 2020年02月18日	上年度末 2019年12月31日
交易所市场应付交易费用	-	-
银行间市场应付交易费用	9,474.80	26,347.53
合计	9,474.80	26,347.53

#### 7.4.7.8 其他负债

单位：人民币元

项目	本期末 2020年02月18日	上年度末 2019年12月31日
应付券商交易单元保证金	-	-
应付赎回费	-	-
应付证券出借违约金	-	-
预提费用	173,750.79	159,300.00
合计	173,750.79	159,300.00

#### 7.4.7.9 实收基金

##### 7.4.7.9.1 中融睿祥定期开放债券A

金额单位：人民币元

项目 (中融睿祥定期开放债券A)	本期2020年01月01日至2020年02月18日	
	基金份额(份)	账面金额
上年度末	163,828,437.35	163,828,437.35
本期申购	-	-
本期赎回(以“-”号填列)	-57,575.76	-57,575.76
-基金拆分/份额折算前	-	-
基金拆分/份额折算调整	-	-
本期申购	-	-
本期赎回(以“-”号填列)	-	-
本期末	163,770,861.59	163,770,861.59

#### 7.4.7.9.2 中融睿祥定期开放债券C

金额单位：人民币元

项目 (中融睿祥定期开放债券C)	本期2020年01月01日至2020年02月18日	
	基金份额(份)	账面金额
上年度末	354,218.44	354,218.44
本期申购	-	-
本期赎回(以“-”号填列)	-206,335.47	-206,335.47
-基金拆分/份额折算前	-	-
基金拆分/份额折算调整	-	-
本期申购	-	-
本期赎回(以“-”号填列)	-	-
本期末	147,882.97	147,882.97

- 1、本期申购中含转换入份额及金额，本期赎回中含转换出份额及金额。
- 2、自2020年2月19日起中融睿祥一年定期开放债券型证券投资基金转型为中融睿祥纯债债券型证券投资基金。

#### 7.4.7.10 未分配利润

##### 7.4.7.10.1 中融睿祥定期开放债券A

单位：人民币元

项目	已实现部分	未实现部分	未分配利润合计
上年度末	13,901,961.61	1,545,589.69	15,447,551.30
本期利润	1,641,395.21	1,398,873.92	3,040,269.13
本期基金份额交易产生的变动数	-5,112.70	-924.98	-6,037.68
其中：基金申购款	-	-	-
基金赎回款	-5,112.70	-924.98	-6,037.68
本期已分配利润	-	-	-
本期末	15,538,244.12	2,943,538.63	18,481,782.75

##### 7.4.7.10.2 中融睿祥定期开放债券C

单位：人民币元

项目	已实现部分	未实现部分	未分配利润合计
----	-------	-------	---------

上年度末	27,231.21	3,339.44	30,570.65
本期利润	1,802.62	1,946.50	3,749.12
本期基金份额交易产生的变动数	-16,246.24	-2,653.10	-18,899.34
其中：基金申购款	-	-	-
基金赎回款	-16,246.24	-2,653.10	-18,899.34
本期已分配利润	-	-	-
本期末	12,787.59	2,632.84	15,420.43

#### 7.4.7.11 存款利息收入

单位：人民币元

项目	本期2020年01月01日至2020年02月18日	上年度可比期间2019年01月01日至2019年12月31日
活期存款利息收入	498.22	5,769.23
定期存款利息收入	-	1,218,758.93
其他存款利息收入	-	-
结算备付金利息收入	2,373.62	25,812.71
其他	6.28	183.83
合计	2,878.12	1,250,524.70

#### 7.4.7.12 股票投资收益——买卖股票差价收入

无。

#### 7.4.7.13 基金投资收益

无。

#### 7.4.7.14 债券投资收益

##### 7.4.7.14.1 债券投资收益项目构成

单位：人民币元

项目	本期 2020年01月01日至2020年 02月18日	上年度可比期间 2019年01月01日至2019年 12月31日

债券投资收益——买卖债券（、债转股及债券到期兑付）差价收入	675,527.23	1,372,238.88
债券投资收益——赎回差价收入	-	-
债券投资收益——申购差价收入	-	-
合计	675,527.23	1,372,238.88

#### 7.4.7.14.2 债券投资收益——买卖债券差价收入

单位：人民币元

项目	本期 2020年01月01日至2020年02月 18日	上年度可比期间 2019年01月01日至2019年12月 31日
卖出债券（、债转股及债券到期兑付）成交总额	51,178,452.81	689,821,132.01
减：卖出债券（、债转股及债券到期兑付）成本总额	49,132,971.43	671,279,437.79
减：应收利息总额	1,369,954.15	17,169,455.34
买卖债券差价收入	675,527.23	1,372,238.88

#### 7.4.7.15 公允价值变动收益

单位：人民币元

项目名称	本期 2020年01月01日至2020年02 月18日	上年度可比期间 2019年01月01日至2019年12 月31日
1. 交易性金融资产	1,400,820.42	-31,741.47
——股票投资	-	-
——债券投资	1,400,820.42	-31,741.47
——资产支持证券投资	-	-
——贵金属投资	-	-

——其他	-	-
2. 衍生工具	-	-
——权证投资	-	-
3. 其他	-	-
减：应税金融商品公允价值变动产生的预估增值税	-	-
合计	1,400,820.42	-31,741.47

#### 7.4.7.16 其他收入

单位：人民币元

项目	本期 2020年01月01日至2020年 02月18日	上年度可比期间 2019年01月01日至2019年 12月31日
基金赎回费收入	-	0.25
合计	-	0.25

#### 7.4.7.17 交易费用

单位：人民币元

项目	本期 2020年01月01日至2020年 02月18日	上年度可比期间 2019年01月01日至2019年 12月31日
交易所市场交易费用	29.19	142.30
银行间市场交易费用	1,367.50	24,749.75
合计	1,396.69	24,892.05

#### 7.4.7.18 其他费用

单位：人民币元

项目	本期 2020年01月01日至2020年 02月18日	上年度可比期间 2019年01月01日至2019年 12月31日
审计费用	2,677.36	30,000.00

信息披露费	16,065.63	120,000.00
证券出借违约金	-	-
帐户维护费	4,846.10	36,000.00
其他	161.70	1,200.00
合计	23,750.79	187,200.00

#### 7.4.8 或有事项、资产负债表日后事项的说明

##### 7.4.8.1 或有事项

无。

##### 7.4.8.2 资产负债表日后事项

无。

#### 7.4.9 关联方关系

关联方名称	与本基金的关系
中国邮政储蓄银行股份有限公司	基金托管人、基金销售机构
中融（北京）资产管理有限公司	基金管理人子公司
中融国际信托有限公司	基金管理人股东
中融基金管理有限公司	基金管理人、基金注册登记机构、基金销售机构
上海融晟投资有限公司	基金管理人股东

#### 7.4.10 本报告期及上年度可比期间的关联方交易

##### 7.4.10.1 通过关联方交易单元进行的交易

###### 7.4.10.1.1 股票交易

无。

###### 7.4.10.1.2 权证交易

无。

###### 7.4.10.1.3 债券交易

无。

###### 7.4.10.1.4 债券回购交易

无。



#### 7.4.10.1.5 应支付关联方的佣金

无。

#### 7.4.10.2 关联方报酬

##### 7.4.10.2.1 基金管理费

单位：人民币元

项目	本期 2020年01月01日至2020年02月18日	上年度可比期间 2019年01月01日至2019年12月31日
当期发生的基金应支付的管理费	120,980.53	1,021,178.23
其中：支付销售机构的客户维护费	213.32	651.51

①支付基金管理人的管理人报酬按前一日基金资产净值0.50%的年费率计提，每日计提，逐日累计至每月月底，按月支付。其计算公式为：日管理人报酬=前一日基金资产净值 X 0.50% / 当年天数。

②客户维护费是指基金管理人与基金销售机构约定的用以向基金销售机构支付客户服务及销售活动中产生的相关费用，该费用从基金管理人收取的基金管理费中列支，不属于从基金资产中列支的费用项目。

##### 7.4.10.2.2 基金托管费

单位：人民币元

项目	本期 2020年01月01日至2020年02月18日	上年度可比期间 2019年01月01日至2019年12月31日
当期发生的基金应支付的托管费	24,196.11	204,235.65

支付基金托管人的托管费按前一日基金资产净值0.10%的年费率计提，每日计提，逐日累计至每月月底，按月支付。其计算公式为：日托管费=前一日基金资产净值 X 0.10% / 当年天数。

##### 7.4.10.2.3 销售服务费

单位：人民币元

获得销售服务费的	本期 2020年01月01日至2020年02月18日

各关联方 名称	当期发生的基金应支付的销售服务费		
	中融睿祥定期开放债券A	中融睿祥定期开放债券C	合计
中融基金 管理有限 公司	0.00	0.49	0.49
合计	-	0.49	0.49
获得销售 服务费的 各关联方 名称	上年度可比期间 2019年01月01日至2019年12月31日		
	当期发生的基金应支付的销售服务费		
	中融睿祥定期开放债券A	中融睿祥定期开放债券C	合计
中融基金 管理有限 公司	0.00	3.65	3.65
合计	0.00	3.65	3.65

支付基金销售机构的C类基金份额销售服务费按前一日C类基金资产净值0.30%的年费率计提，每日计提，逐日累计至每月月底，按月支付给注册登记机构，再由注册登记机构代付给销售机构。A类基金份额不收取销售服务费。C类基金销售服务费的计算公式为：  
C类基金份额的日销售服务费=前一日C类基金资产净值 X 0.30%/当年天数。

#### 7.4.10.3 与关联方进行银行间同业市场的债券(含回购)交易

单位：人民币元

本期 2020年01月01日至2020年02月18日						
银行间市场交 易的各关联方 名称	债券交易金额		基金逆回购		基金正回购	
	基金买 入	基金卖 出	交易金 额	利息收 入	交易金额	利息支出
-	-	-	-	-	-	-
上年度可比期间 2019年01月01日至2019年12月31日						
银行间市场交 易的 各关联方名称	债券交易金额		基金逆回购		基金正回购	
	基金买 入	基金卖 出	交易金 额	利息收 入	交易金额	利息支出

中国邮政储蓄 银行	-	-	-	-	138,694.00 0.00	15,320.18
--------------	---	---	---	---	--------------------	-----------

#### 7.4.10.4 各关联方投资本基金的情况

##### 7.4.10.4.1 报告期内基金管理人运用固有资金投资本基金的情况

无。

##### 7.4.10.4.2 报告期末除基金管理人之外的其他关联方投资本基金的情况

无。

#### 7.4.10.5 由关联方保管的银行存款余额及当期产生的利息收入

单位：人民币元

关联方名称	本期 2020年01月01日至2020年02月18日		上年度可比期间 2019年01月01日至2019年12月31日	
	期末余额	当期利息收入	期末余额	当期利息收入
中国邮政 储蓄银行 股份有限 公司	300,167.63	498.22	242,827.20	5,769.23

本基金的银行存款由基金托管人保管，按银行同业利率计息。本基金用于证券交易结算的资金通过托管人托管结算资金专用存款账户转存于中国证券登记结算有限责任公司，按银行同业利率计息。

#### 7.4.10.6 本基金在承销期内参与关联方承销证券的情况

无。

#### 7.4.10.7 其他关联交易事项的说明

无。

#### 7.4.11 利润分配情况—按摊余成本法核算的货币市场基金之外的基金

无。

#### 7.4.12 期末（2020年02月18日）本基金持有的流通受限证券

##### 7.4.12.1 因认购新发/增发证券而于期末持有的流通受限证券

无。

#### 7.4.12.2 期末持有的暂时停牌等流通受限股票

无。

#### 7.4.12.3 期末债券正回购交易中作为抵押的债券

##### 7.4.12.3.1 银行间市场债券正回购

截至本报告期末2020年2月18日止，本基金从事银行间市场债券正回购交易形成的  
卖出回购证券款余额是65,159,143.82元，是以如下债券作为质押：

金额单位：人民币元

债券代码	债券名称	回购到期日	期末估 值单价	数量（张）	期末估值总额
101800184	18吴江经开MTN 001	2020-02-19	110.13	50,000	5,506,500.00
101800199	18福建漳州MTN 001	2020-02-19	109.68	70,000	7,677,600.00
101801000	18汉江国资MTN 004	2020-03-03	107.10	70,000	7,497,000.00
101901354	19鲁钢铁MTN00 6	2020-03-03	101.25	30,000	3,037,500.00
102000062	20珠海港MTN00 1	2020-03-03	102.42	60,000	6,145,200.00
1480163	13随州债02	2020-02-19	41.83	100,000	4,183,000.00
1580302	15宜昌高投债	2020-02-19	61.60	200,000	12,320,000.00
1680123	16皋投债	2020-02-19	81.03	91,000	7,373,730.00
1680244	16浏阳城建债	2020-02-19	81.71	80,000	6,536,800.00
1680494	16惠州交通债0 2	2020-02-19	82.95	100,000	8,295,000.00
1980230	19扬子国投债0 2	2020-02-19	102.31	66,000	6,752,460.00
合计				917,000	75,324,790.00

##### 7.4.12.3.2 交易所市场债券正回购

无。

### 7.4.13 金融工具风险及管理

#### 7.4.13.1 风险管理政策和组织架构

本基金在日常经营活动中涉及的风险主要包括信用风险、流动性风险及市场风险。本基金管理人制定了政策和程序来识别及分析这些风险，并设定适当的风险限额及内部控制流程，通过可靠的管理及信息系统持续监控上述各类风险。

本基金的基金管理人实行全面、系统的风险管理，风险管理覆盖公司所有战略环节、业务环节和操作环节，构建了分工明确、相互协作、彼此牵制的风险管理组织结构，形成了由四大防线共同筑成的风险管理体系。本基金管理人的各个业务部门为第一道防线，各业务部门总监作为风险责任人，负责制订本部门的作业流程以及风险控制措施；公司专属风险管理部门法律合规部和风险管理部为第二道防线，负责对公司业务的法律合规风险、投资管理风险和运作风险进行监控管理；公司经营管理层和公司内控及风险管理委员会为第三道防线，负责对风险状况进行全面监督并及时制定相应的对策和实施监控措施；董事会下属的风险与合规委员会为第四道防线，负责审查公司对公司内外部风险识别、评估和分析等情况，及公司内部控制、风险管理政策、风险管理制度的执行情况等。

本基金的基金管理人对于金融工具的风险管理方法主要是通过定性分析和定量分析的方法去估测各种风险产生的可能损失。从定性分析的角度出发，判断风险损失的严重程度和出现同类风险损失的频度。而从定量分析的角度出发，根据本基金的投资目标，结合基金资产所运用金融工具特征通过特定的风险量化指标、模型，日常的量化报告，确定风险损失的限度和相应置信程度，及时可靠地对各种风险进行监督、检查和评估，并通过相应决策，将风险控制在可承受的范围内。

#### 7.4.13.2 信用风险

信用风险是指基金在交易过程中因交易对手未履行合约责任，或者基金所投资证券的发行人出现违约、拒绝支付到期本息等情况，导致基金资产损失和收益变化的风险。

本基金的基金管理人建立了信用风险管理流程，通过对投资品种信用等级评估来控制证券发行人的信用风险，且通过分散化投资以分散信用风险。信用等级评估以内部信用评级为主，外部信用评级为辅。此外，本基金的基金管理人根据信用产品的信用评级，通过单只信用产品投资占基金资产净值的比例及占发行量的比例进行控制，通过分散化投资以分散信用风险。

按信用评级列示的债券、资产支持证券和同业存单的投资情况如下表所示，如无表格，则本基金于本期末及上年年末未持有除国债、地方政府债、政策性金融债、央行票据以外的债券。

#### 7.4.13.2.1 按短期信用评级列示的债券投资

单位：人民币元

短期信用评级	本期末 2020年02月18日	上年度末 2019年12月31日
A-1	6,030,000.00	6,004,800.00
A-1以下	-	-
未评级	-	-
合计	6,030,000.00	6,004,800.00

短期信用评级由中国人民银行许可的信用评级机构评级，并由债券发行人在中国人民银行指定的国内有关媒体上公告。以上按短期信用评级的债券投资中包含超短期融资券等，不包含国债、地方政府债、政策性金融债、央行票据。

#### 7.4.13.2.2 按短期信用评级列示的资产支持证券投资

无。

#### 7.4.13.2.3 按短期信用评级列示的同业存单投资

无。

#### 7.4.13.2.4 按长期信用评级列示的债券投资

单位：人民币元

长期信用评级	本期末 2020年02月18日	上年度末 2019年12月31日
AAA	59,376,000.00	72,757,550.30
AAA以下	165,879,200.00	173,521,200.00
未评级	-	-
合计	225,255,200.00	246,278,750.30

长期信用评级由中国人民银行许可的信用评级机构评级，并由债券发行人在中国人民银行指定的国内有关媒体上公告。以上按长期信用评级的债券投资中不包含国债、地方政府债、政策性金融债、央行票据。

#### 7.4.13.2.5 按长期信用评级列示的资产支持证券投资

无。

#### 7.4.13.2.6 按长期信用评级列示的同业存单投资

无。

#### 7.4.13.3 流动性风险

流动性风险是指基金管理人未能以合理价格及时变现基金资产以支付投资者赎回款项的风险。本基金的流动性风险一方面来自于产品开放赎回期间基金份额持有人可随时要求赎回其持有的基金份额，另一方面来自于投资品种所处的交易市场不活跃而带来的变现困难。

##### 7.4.13.3.1 报告期内本基金组合资产的流动性风险分析

本基金的基金管理人严格按照《公开募集证券投资基金运作管理办法》及《公开募集开放式证券投资基金流动性风险管理规定》等有关法规的要求建立健全开放式基金流动性风险管理的内部控制体系，审慎评估各类资产的流动性，针对性制定流动性风险管理措施，对本基金组合资产的流动性风险进行管理。本基金的基金管理人采用监控基金组合资产持仓集中度指标、逆回购交易的到期日与交易对手的集中度流动性受限资产比例、基金组合资产中7个工作日可变现资产的可变现价值以及压力测试等方式防范流动性风险。并于开放日对本基金的申购赎回情况进行监控，保持基金投资组合中的可用现金头寸与之相匹配，确保本基金资产的变现能力与投资者赎回需求的匹配与平衡。本基金的基金管理人在基金合同中设计了巨额赎回条款，约定在非常情况下赎回申请的处理方式，控制因开放申购赎回模式带来的流动性风险，有效保障基金持有人利益。

本基金主要投资于上市交易的证券，除在附注7.4.12中列示的部分基金资产流通暂时受限制外（如有），其余均能及时变现。此外，本基金可通过卖出回购金融资产方式借入短期资金应对流动性需求，其上限一般不超过基金持有的债券资产的公允价值。除附注7.4.12.3中列示的卖出回购金融资产款余额（如有）将在1个月内到期且计息外，本基金于资产负债表日所持有的金融负债的合同约定剩余到期日均为一年以内且一般不计息，可赎回基金份额净值无固定到期日且不计息，因此账面余额一般即为未折现的合约到期现金流量。本报告期内，本基金未发生重大流动性风险事件。

#### 7.4.13.4 市场风险

市场风险是指基金所持金融工具的公允价值或未来现金流量因所处市场各类价格因素的变动而发生波动的风险，包括利率风险、外汇风险和其他价格风险。

##### 7.4.13.4.1 利率风险

利率风险是指金融工具的公允价值或未来现金流量因市场利率变动而发生波动的风险。利率敏感性金融工具均面临由于市场利率上升而导致公允价值下降的风险，其中浮动利率类金融工具还面临每个付息期间结束根据市场利率重新定价时关于未来现金流的风险。本基金的基金管理人定期对本基金面临的利率敏感性缺口进行监控，并通过调整投资组合的久期等方法对上述利率风险进行管理。

#### 7.4.13.4.1.1 利率风险敞口

单位：人民币元

本期末20 20年02月 18日	1年以内	1-5年	5年以上	不计息	合计
资产					
银行存款	300,167.63	-	-	-	300,167.63
结算备付金	847,086.56	-	-	-	847,086.56
存出保证金	1,862.21	-	-	-	1,862.21
交易性金融资产	30,716,000.00	210,817,200.00	-	-	241,533,200.00
应收利息	-	-	-	5,158,210.29	5,158,210.29
资产总计	31,865,116.40	210,817,200.00	-	5,158,210.29	247,840,526.69
负债					
卖出回购金融资产款	65,159,143.82	-	-	-	65,159,143.82
应付管理人报酬	-	-	-	44,637.03	44,637.03
应付托管费	-	-	-	8,927.39	8,927.39
应付销售服务费	-	-	-	24.35	24.35
应付交易费用	-	-	-	9,474.80	9,474.80
应交税费	-	-	-	20,555.29	20,555.29
应付利息	-	-	-	8,065.48	8,065.48
其他负债	-	-	-	173,750.79	173,750.79
负债总计	65,159,143.82	-	-	265,435.13	65,424,578.95
利率敏感度缺口	-33,294,027.42	210,817,200.00	-	4,892,775.16	182,415,947.74
上年度末 2019年12 月31日	1年以内	1-5年	5年以上	不计息	合计



资产					
银行存款	242,827.20	-	-	-	242,827.20
结算备付金	941,120.86	-	-	-	941,120.86
存出保证金	6,722.29	-	-	-	6,722.29
交易性金融资产	10,981,550.30	241,302,000.00	-	-	252,283,550.30
应收利息	-	-	-	5,248,340.86	5,248,340.86
资产总计	12,172,220.65	241,302,000.00	0.00	5,248,340.86	258,722,561.51
负债					
卖出回购金融资产款	78,665,983.75	-	-	-	78,665,983.75
应付证券清算款	-	-	-	753.29	753.29
应付管理人报酬	-	-	-	76,123.02	76,123.02
应付托管费	-	-	-	15,224.60	15,224.60
应付销售服务费	-	-	-	97.84	97.84
应付交易费用	-	-	-	26,347.53	26,347.53
应交税费	-	-	-	31,005.11	31,005.11
应付利息	-	-	-	86,948.63	86,948.63
其他负债	-	-	-	159,300.00	159,300.00
负债总计	78,665,983.75	-	-	395,800.02	79,061,783.77
利率敏感度缺口	-66,493,763.10	241,302,000.00	0.00	4,852,540.84	179,660,777.74

注：表中所示为本基金资产及负债的账面价值，并按照合约规定的利率重新定价日或到期日孰早者予以分类。

#### 7.4.13.4.1.2 利率风险的敏感性分析

假设	假定所有期限的利率均以相同幅度变动25个基点，其他变量不变；		
假设	其他市场变量保持不变；		
假设	此项影响并未考虑管理层为减低利率风险而可能采取的风险管理活动。		
分析	相关风险变量的变动	对资产负债表日基金资产净值的影响金额 (单位：人民币元)	
		本期末	上年度末

		2020年02月18日	2019年12月31日
	市场利率下降25个基点	1,146,468.74	1,146,447.07
	市场利率上升25个基点	-1,136,506.91	-1,137,077.79

注：利率风险的敏感性分析，反映了在其他变量不变的情况下，利率发生合理、可能的变动时，将对基金资产净值可参考的公允价值产生的影响。

#### 7.4.13.4.2 外汇风险

外汇风险是指金融工具的公允价值或未来现金流量因外汇汇率变动而发生波动的风险。本基金的所有资产及负债以人民币计价，无重大外汇风险。

#### 7.4.13.4.3 其他价格风险

其他价格风险主要为市场价格风险，市场价格风险是指基金所持金融工具的公允价值或未来现金流量因除市场利率和外汇汇率以外的市场价格因素变动而发生波动的风险。本基金主要投资于证券交易所上市或银行间同业市场交易的债券，所面临的最大市场价格风险由所持有的金融工具的公允价值决定，因此无重大其他价格风险。

##### 7.4.13.4.3.1 其他价格风险敞口

金额单位：人民币元

项目	本期末 2020年02月18日		上年度末 2019年12月31日	
	公允价值	占基金 资产净 值比例 (%)	公允价值	占基金 资产净 值比例 (%)
交易性金融资产—股票投资	-	-	-	-
交易性金融资产—基金投资	-	-	-	-
交易性金融资产—债券投资	241,533,200.00	132.41	252,283,550.30	140.42
交易性金融资产—贵金属投资	-	-	-	-
衍生金融资产	-	-	-	-

一权证投资				
其他	-	-	-	-
合计	241,533,200.00	132.41	252,283,550.30	140.42

#### 7.4.14 有助于理解和分析会计报表需要说明的其他事项

##### 1、公允价值

##### (1) 不以公允价值计量的金融工具

不以公允价值计量的金融资产和负债主要包括应收款项和其他金融负债，其账面价值接近于公允价值。

##### (2) 以公允价值计量的金融工具

##### ① 金融工具公允价值计量的方法

本基金以公允价值进行后续计量的金融资产与金融负债，其公允价值计量基于公允价值的输入值的可观察程度以及该等输入值对公允价值计量整体的重要性，被划分为三个层次：

第一层次输入值是在计量日能够取得的相同资产或负债在活跃市场上未经调整的报价。

第二层次输入值是除第一层次输入值外相关资产或负债直接或间接可观察的输入值。

第三层次输入值是相关资产或负债的不可观察输入值。

##### ② 各层次金融工具公允价值

于2020年02月18日（基金转型前最后一个运作日），本基金持有的以公允价值计量的金融工具中属于第二层次的余额为人民币241,533,200.00元，无属于第一层次和第三层次的余额。（2019年12月31日，本基金持有的以公允价值计量的金融工具中属于第二层次的余额为人民币252,283,550.30元，无属于第一层次和第三层次的余额）

##### ③ 公允价值所属层次间的重大变动

对于证券交易所上市的股票和债券，若出现重大事项停牌、交易不活跃（包括涨跌停时的交易不活跃）等情况，本基金不会于停牌日至交易恢复活跃日期间及交易不活跃期间将相关股票和债券的公允价值列入第一层次；并根据估值调整中采用的不可观察输入值对于公允价值的影响程度，确定相关股票和债券公允价值应属第二层次还是第三层次。

本基金本报告期持有的以公允价值计量的金融工具，在第一层次和第二层次之间无重大转换。

2、除公允价值外，截至资产负债表日本基金无需要说明的其他重要事项。

## § 8 投资组合报告(转型后)

## 8.1 期末基金资产组合情况

金额单位：人民币元

序号	项目	金额	占基金总资产的比例 (%)
1	权益投资	-	-
	其中：股票	-	-
2	基金投资	-	-
3	固定收益投资	5,077,170,800.00	98.42
	其中：债券	5,077,170,800.00	98.42
	资产支持证券	-	-
4	贵金属投资	-	-
5	金融衍生品投资	-	-
6	买入返售金融资产	-	-
	其中：买断式回购的买入返售金融资产	-	-
7	银行存款和结算备付金合计	3,201,098.60	0.06
8	其他各项资产	78,072,686.49	1.51
9	合计	5,158,444,585.09	100.00

## 8.2 报告期末按行业分类的股票投资组合

本基金本报告期末未持有股票投资。

## 8.3 期末按公允价值占基金资产净值比例大小排序的所有股票投资明细

本基金本报告期末未持有股票投资。

## 8.4 报告期内股票投资组合的重大变动

### 8.4.1 累计买入金额超出期末基金资产净值2%或前20名的股票明细

本基金本报告期无股票累计买入金额。

### 8.4.2 累计卖出金额超出期末基金资产净值2%或前20名的股票明细

本基金本报告期无股票累计卖出金额。

### 8.4.3 买入股票的成本总额及卖出股票的收入总额

本基金本报告期无股票累计买入、卖出金额。

### 8.5 期末按债券品种分类的债券投资组合

金额单位：人民币元

序号	债券品种	公允价值	占基金资产净值比例(%)
1	国家债券	-	-
2	央行票据	-	-
3	金融债券	722,724,000.00	16.36
	其中：政策性金融债	240,128,000.00	5.43
4	企业债券	1,090,629,000.00	24.68
5	企业短期融资券	1,030,602,000.00	23.32
6	中期票据	2,184,930,800.00	49.45
7	可转债(可交换债)	-	-
8	同业存单	48,285,000.00	1.09
9	其他	-	-
10	合计	5,077,170,800.00	114.90

### 8.6 期末按公允价值占基金资产净值比例大小排序的前五名债券投资明细

金额单位：人民币元

序号	债券代码	债券名称	数量(张)	公允价值	占基金资产净值比例(%)
1	1920084	19华商银行02	1,400,000	140,406,000.00	3.18
2	160206	16国开06	1,300,000	130,117,000.00	2.94
3	101901692	19广安控股MTN001	1,200,000	119,820,000.00	2.71
4	200201	20国开01	1,100,000	110,011,000.00	2.49

5	101476003	14山西交投MTN 001	1,000,000	101,860,000.0 0	2.31
---	-----------	------------------	-----------	--------------------	------

#### 8.7 期末按公允价值占基金资产净值比例大小排序的所有资产支持证券投资明细

本基金本报告期末未持有资产支持证券。

#### 8.8 报告期末按公允价值占基金资产净值比例大小排序的前五名贵金属投资明细

本基金本报告期末未持有贵金属。

#### 8.9 期末按公允价值占基金资产净值比例大小排序的前五名权证投资明细

本基金本报告期末未持有权证。

#### 8.10 报告期末本基金投资的股指期货交易情况说明

本基金本报告期末未持有股指期货。

#### 8.11 报告期末本基金投资的国债期货交易情况说明

本基金本报告期末未持有国债期货。

#### 8.12 投资组合报告附注

8.12.1 报告期内基金投资的前十名证券除16国开06(160206)、20国开01(200201)、20拉萨城投CP001(042000161)外其他证券的发行主体本期未出现被监管部门立案调查，或在报告编制日前一年内受到公开谴责、处罚的情形。银保监会2021年1月8日发布对国家开发银行的处罚（银保监罚决字〔2020〕67号）、拉萨市住房和城乡建设局2020年9月28日发布对拉萨市城市建设投资经营有限公司的处罚（拉住建字(2020)144号）。前述发行主体受到的处罚未影响其正常业务运作，上述证券的投资决策程序符合相关法律法规和公司制度的规定。

#### 8.12.2 基金投资的前十名股票未超过基金合同规定的备选股票库。

#### 8.12.3 期末其他各项资产构成

单位：人民币元

序号	名称	金额
1	存出保证金	19,897.85
2	应收证券清算款	-

3	应收股利	-
4	应收利息	77,705,374.75
5	应收申购款	347,413.89
6	其他应收款	-
7	待摊费用	-
8	其他	-
9	合计	78,072,686.49

#### 8.12.4 期末持有的处于转股期的可转换债券明细

本基金本报告期末未持有处于转股期的可转换债券。

#### 8.12.5 期末前十名股票中存在流通受限情况的说明

本基金本报告期末未持有股票。

#### 8.12.6 投资组合报告附注的其他文字描述部分

由于四舍五入的原因，各比例的分项之和与合计项之间可能存在尾差。

### § 8 投资组合报告（转型前）

#### 8.1 期末基金资产组合情况

金额单位：人民币元

序号	项目	金额	占基金总资产的比例 (%)
1	权益投资	-	-
	其中：股票	-	-
2	基金投资	-	-
3	固定收益投资	241,533,200.00	97.46
	其中：债券	241,533,200.00	97.46
	资产支持证券	-	-
4	贵金属投资	-	-
5	金融衍生品投资	-	-
6	买入返售金融资产	-	-
	其中：买断式回购的买入返售金	-	-

	融资产		
7	银行存款和结算备付金合计	1,147,254.19	0.46
8	其他各项资产	5,160,072.50	2.08
9	合计	247,840,526.69	100.00

## 8.2 报告期末按行业分类的股票投资组合

本基金本报告期末未持有股票投资。

## 8.3 期末按公允价值占基金资产净值比例大小排序的所有股票投资明细

本基金本报告期末未持有股票投资。

## 8.4 报告期内股票投资组合的重大变动

### 8.4.1 累计买入金额超出期初基金资产净值2%或前20名的股票明细

本基金本报告期无股票累计买入金额。

### 8.4.2 累计卖出金额超出期初基金资产净值2%或前20名的股票明细

本基金本报告期无股票累计卖出金额。

### 8.4.3 买入股票的成本总额及卖出股票的收入总额

本基金本报告期无股票累计买入、卖出金额。

## 8.5 期末按债券品种分类的债券投资组合

金额单位：人民币元

序号	债券品种	公允价值	占基金资产净值比例(%)
1	国家债券	-	-
2	央行票据	-	-
3	金融债券	20,293,000.00	11.12
	其中：政策性金融债	10,248,000.00	5.62
4	企业债券	77,705,500.00	42.60
5	企业短期融资券	6,030,000.00	3.31
6	中期票据	137,504,700.00	75.38
7	可转债（可交换债）	-	-
8	同业存单	-	-



9	其他	-	-
10	合计	241,533,200.00	132.41

### 8.6 期末按公允价值占基金资产净值比例大小排序的前五名债券投资明细

金额单位：人民币元

序号	债券代码	债券名称	数量（张）	公允价值	占基金 资产净 值比例 （%）
1	1580128	15漳经发债	200,000	12,498,000.00	6.85
2	1580136	15济宁高新债	200,000	12,472,000.00	6.84
3	1580302	15宜昌高投债	200,000	12,320,000.00	6.75
4	101901354	19鲁钢铁MTN006	110,000	11,137,500.00	6.11
5	101800907	18青岛黄岛MTN002	100,000	10,761,000.00	5.90

### 8.7 期末按公允价值占基金资产净值比例大小排序的所有资产支持证券投资明细

本基金本报告期末未持有资产支持证券。

### 8.8 报告期末按公允价值占基金资产净值比例大小排序的前五名贵金属投资明细

本基金本报告期末未持有贵金属。

### 8.9 期末按公允价值占基金资产净值比例大小排序的前五名权证投资明细

本基金本报告期末未持有权证。

### 8.10 报告期末本基金投资的股指期货交易情况说明

本基金本报告期末未持有股指期货。

### 8.11 报告期末本基金投资的国债期货交易情况说明

本基金本报告期末未持有国债期货。

### 8.12 投资组合报告附注

8.12.1 报告期内基金投资的前十名证券除16国开06(160206)、20国开01(200201)、20拉萨城投CP001(042000161)外其他证券的发行主体本期未出现被监管部门立案调查，或在报告编制日前一年内受到公开谴责、处罚的情形。银保监会2021年1月8日发布对国家开发银行的处罚（银保监罚决字（2020）67号）、拉萨市住房和城乡建设局2020年9月28日发布对拉萨市城市建设投资经营有限公司的处罚（拉住建字(2020)144号）。前述发行主体受到的处罚未影响其正常业务运作，上述证券的投资决策程序符合相关法律法规和公司制度的规定。

8.12.2 基金投资的前十名股票未超过基金合同规定的备选股票库。

8.12.3 期末其他各项资产构成

单位：人民币元

序号	名称	金额
1	存出保证金	1,862.21
2	应收证券清算款	-
3	应收股利	-
4	应收利息	5,158,210.29
5	应收申购款	-
6	其他应收款	-
7	待摊费用	-
8	其他	-
9	合计	5,160,072.50

8.12.4 期末持有的处于转股期的可转换债券明细

本基金本报告期末未持有处于转股期的可转换债券。

8.12.5 期末前十名股票中存在流通受限情况的说明

本基金本报告期末未持有股票。

8.12.6 投资组合报告附注的其他文字描述部分

由于四舍五入的原因，各比例的分项之和与合计项之间可能存在尾差。

## §9 基金份额持有人信息(转型后)

9.1 期末基金份额持有人户数及持有人结构

份额单位：份

份额级别	持有人户数(户)	户均持有的基金份额	持有人结构			
			机构投资者		个人投资者	
			持有份额	占总份额比例	持有份额	占总份额比例
中融睿祥纯债A	41,081	92,128.68	554,088,424.01	14.64%	3,230,649,748.33	85.36%
中融睿祥纯债C	1,738	74,841.56	-	-	130,074,636.58	100.00%
合计	42,819	91,427.00	554,088,424.01	14.15%	3,360,724,384.91	85.85%

1、分级基金机构/个人投资者持有份额占总份额比例的计算中，对下属分级基金，比例的分母采用各自级别的份额，对合计数，比例的分母采用下属分级基金份额的合计数（即期末基金份额总额）。

2、自2020年2月19日起中融睿祥一年定期开放债券型证券投资基金转型为中融睿祥纯债债券型证券投资基金，本财务报表的实际编制期间为2020年02月19日（基金合同生效日）至2020年12月31日。

## 9.2 期末基金管理人的从业人员持有本基金的情况

项目	份额级别	持有份额总数(份)	占基金总份额比例
基金管理人所有从业人员持有本基金	中融睿祥纯债A	98.78	0.00%
	中融睿祥纯债C	0.00	0.00%
	合计	98.78	0.00%

## 9.3 期末基金管理人的从业人员持有本开放式基金份额总量区间情况

- 1、本公司高级管理人员、基金投资和研究部门负责人未持有本基金；
- 2、本基金基金经理未持有本开放式基金。

## § 9 基金份额持有人信息(转型前)

### 9.1 期末基金份额持有人户数及持有人结构

份额单位：份

份额 级别	持有 人户 数 (户)	户均持有的基 金份额	持有人结构			
			机构投资者		个人投资者	
			持有 份额	占总 份额 比例	持有 份额	占总份额比例
中融 睿祥 定期 开放 债券A	152	1,077,439.88	163,370,836.00	99.760%	400,025.59	0.240%
中融 睿祥 定期 开放 债券C	115	1,285.94	-	-	147,882.97	100.000%
合计	267	613,927.88	163,370,836.00	99.670%	547,908.56	0.330%

1、分级基金机构/个人投资者持有份额占总份额比例的计算中，对下属分级基金，比例的分母采用各自级别的份额，对合计数，比例的分母采用下属分级基金份额的合计数（即期末基金份额总额）。

2、自2020年2月19日起中融睿祥一年定期开放债券型证券投资基金转型为中融睿祥纯债债券型证券投资基金，本财务报表的实际编制期间为2020年01月01日至2020年02月18日（基金转型前最后一个运作日）。

### 9.2 期末基金管理人的从业人员持有本基金的情况

本报告期末，本基金管理人的从业人员未持有本基金。

### 9.3 期末基金管理人的从业人员持有本开放式基金份额总量区间情况

- 1、本公司高级管理人员、基金投资和研究部门负责人未持有本基金；
- 2、本基金基金经理未持有本开放式基金。

### § 10 开放式基金份额变动(转型后)

单位：份

	中融睿祥纯债A	中融睿祥纯债C
基金合同生效日(2020年02月19日)基金份额总额	163,770,861.59	147,882.97
基金合同生效日起至报告期期末基金总申购份额	7,179,960,714.38	790,552,665.78
减：基金合同生效日起至报告期期末基金总赎回份额	3,558,993,403.63	660,625,912.17
基金合同生效日起至报告期期末基金拆分变动份额	-	-
本报告期期末基金份额总额	3,784,738,172.34	130,074,636.58

- 1、申购含红利再投、转换入份额及金额，赎回含转换出份额及金额。
- 2、自2020年2月19日起中融睿祥一年定期开放债券型证券投资基金转型为中融睿祥纯债债券型证券投资基金，本财务报表的实际编制期间为2020年02月19日（基金合同生效日）至2020年12月31日。

### § 10 开放式基金份额变动(转型前)

单位：份

	中融睿祥定期开放债券 A	中融睿祥定期开放债券 C
基金合同生效日(2017年08月24日)基金份额总额	244,114,821.94	106,859.98
本报告期期初基金份额总额	163,828,437.35	354,218.44
本报告期基金总申购份额	-	-
减：本报告期基金总赎回份额	57,575.76	206,335.47
本报告期基金拆分变动份额	-	-
本报告期期末基金份额总额	163,770,861.59	147,882.97

- 1、申购含红利再投、转换入份额及金额，赎回含转换出份额及金额。
- 2、自2020年2月19日起中融睿祥一年定期开放债券型证券投资基金转型为中融睿祥纯债债券型证券投资基金，本财务报表的实际编制期间为2020年01月01日至2020年02月18日（基金转型前最后一个运作日）。

## § 11 重大事件揭示

### 11.1 基金份额持有人大会决议

本报告期内，本基金以通讯方式召开了持有人大会，于2020年1月13日表决通过了《关于中融睿祥一年定期开放债券型证券投资基金转型并修改基金合同有关事项的议案》，本次大会决议自该日起生效，《中融睿祥纯债债券型证券投资基金基金合同》、《中融睿祥纯债债券型证券投资基金托管协议》于2020年2月19日生效，《中融睿祥一年定期开放债券型证券投资基金基金合同》、《中融睿祥一年定期开放债券型证券投资基金托管协议》自同一起失效。

### 11.2 基金管理人、基金托管人的专门基金托管部门的重大人事变动

#### （1）基金管理人的重大人事变动情况

本基金管理人于2020年2月7日发布公告，中融基金管理有限公司副总裁王启道先生离任。

本基金管理人于2020年2月13日发布公告，黄言先生担任中融基金管理有限公司常务副总裁。

本基金管理人于2020年4月10日发布公告，中融基金管理有限公司副总裁易海波先生离任。

本基金管理人于2020年9月18日发布公告，周妹云女士担任中融基金管理有限公司督察长，原督察长曹健先生担任中融基金管理有限公司副总裁。

本基金管理人于2020年11月14日发布公告，田刚先生、罗杰先生担任中融基金管理有限公司副总裁。

公司其他高管人员未变动。

#### （2）基金托管人的专门基金托管部门的重大人事变动情况

本报告期内，基金托管人于2020年12月30日发布任职公告，韩笑微女士担任中国邮政储蓄银行托管业务部副总经理。

### 11.3 涉及基金管理人、基金财产、基金托管业务的诉讼

本报告期无涉及本基金管理人、基金财产、基金托管业务的诉讼事项。

#### 11.4 基金投资策略的改变

本基金本报告期投资策略未发生改变。

#### 11.5 为基金进行审计的会计师事务所情况

本报告期内，未改聘会计师事务所。该审计机构已经连续4年为本基金提供审计服务。报告期内本基金应支付给会计师事务所的报酬为 20,000.00元人民币。

#### 11.6 管理人、托管人及其高级管理人员受稽查或处罚等情况

本报告期无管理人、托管人及其高级管理人员受稽查或处罚等情况。

#### 转型后

报告期2020年02月19日 - 2020年12月31日

#### 11.7 基金租用证券公司交易单元的有关情况

##### 11.7.1 基金租用证券公司交易单元进行股票投资及佣金支付情况

金额单位：人民币元

券商名称	交易单元数量	股票交易		应支付该券商的佣金		备注
		成交金额	占当期股票成交总额的比例	佣金	占当期佣金总量的比例	
银河证券	2	-	-	-	-	-

①为了贯彻中国证监会的有关规定，我公司制定了选择券商的标准，即：

- i 经营行为规范，在近一年内无重大违规行为。
- ii 公司财务状况良好。
- iii 有良好的内控制度，在业内有良好的声誉。
- iv 有较强的研究能力，能及时、全面、定期提供质量较高的宏观、行业、公司和证券市场研究报告，并能根据基金投资的特殊要求，提供专门的研究报告。
- v 建立了广泛的信息网络，能及时提供准确的信息资讯和服务。

②券商专用交易单元选择程序：

- i 对交易单元候选券商的研究服务进行评估

本基金管理人组织相关人员依据交易单元选择标准对交易单元候选券商的服务质量和研究实力进行评估，确定选用交易单元的券商。

ii 协议签署及通知托管人

本基金管理人与被选择的券商签订交易单元租用协议，并通知基金托管人。

11.7.2 基金租用证券公司交易单元进行其他证券投资的情况

金额单位：人民币元

券商名称	债券交易		债券回购交易		权证交易		基金交易	
	成交金额	占当期 债券成 交总额 的比例	成交金额	占当期 债券回 购成交 总额的 比例	成 交 金 额	占当期权 证成交总 额的比例	成 交 金 额	占当期基 金成交总 额的比例
银河证券	229,729,517.19	100.00%	70,800,000.00	100.00%	-	-	-	-

转型前

报告期2020年01月01日 - 2020年02月18日

11.7 基金租用证券公司交易单元的有关情况

11.7.1 基金租用证券公司交易单元进行股票投资及佣金支付情况

金额单位：人民币元

券商名称	交 易 单 元 数 量	股票交易		应支付该券商的佣金		备 注
		成交金额	占当期股 票成交总 额的比例	佣金	占当期佣 金总量的 比例	
银河 证券	2	-	-	-	-	-

①为了贯彻中国证监会的有关规定，我公司制定了选择券商的标准，即：

- i 经营行为规范，在近一年内无重大违规行为。
- ii 公司财务状况良好。
- iii 有良好的内控制度，在业内有良好的声誉。
- iv 有较强的研究能力，能及时、全面、定期提供质量较高的宏观、行业、公司和证券市场研究报告，并能根据基金投资的特殊要求，提供专门的研究报告。
- v 建立了广泛的信息网络，能及时提供准确的信息资讯和服务。

②券商专用交易单元选择程序：

- i 对交易单元候选券商的研究服务进行评估

本基金管理人组织相关人员依据交易单元选择标准对交易单元候选券商的服务质量和



研究实力进行评估，确定选用交易单元的券商。

ii 协议签署及通知托管人

本基金管理人与被选择的券商签订交易单元租用协议，并通知基金托管人。

### 11.7.2 基金租用证券公司交易单元进行其他证券投资的情况

金额单位：人民币元

券商名称	债券交易		债券回购交易		权证交易		基金交易	
	成交金额	占当期债券成交总额的比例	成交金额	占当期债券回购成交总额的比例	成交金额	占当期权证成交总额的比例	成交金额	占当期基金成交总额的比例
银河证券	24,316,256.51	100.00%	237,400,000.00	100.00%	-	-	-	-

### 11.8 其他重大事件

序号	公告事项	法定披露方式	法定披露日期
1	中融基金管理有限公司关于中融基金直销电子交易平台等业务临时暂停服务的公告	中国证监会指定报刊及网站	2020-01-13
2	关于中融睿祥一年定期开放债券型证券投资基金基金份额持有人大会表决结果暨决议生效的公告	中国证监会指定报刊及网站	2020-01-14
3	关于中融睿祥一年定期开放债券型证券投资基金实施转型的提示性公告	中国证监会指定报刊及网站	2020-01-14
4	中融基金管理有限公司关于因2020年春节假期延长调整旗下基金相关业务安排的提示性公告	中国证监会指定报刊及网站	2020-01-31
5	中融基金管理有限公司关于中融睿祥一年定期开放债券型证券投资基金转型选择期相关事项安排的公告	中国证监会指定报刊及网站	2020-02-05

6	中融基金管理有限公司关于公司自有资金及高级管理人员投资公司旗下基金的公告	中国证监会指定报刊及网站	2020-02-06
7	中融基金管理有限公司高级管理人员变更的公告	中国证监会指定报刊及网站	2020-02-07
8	中融基金管理有限公司高级管理人员变更公告	中国证监会指定报刊及网站	2020-02-13
9	中融睿祥纯债债券型证券投资基金开放日常申购、赎回、转换及定期定额投资业务公告	中国证监会指定报刊及网站	2020-02-19
10	中融睿祥一年定期开放债券型证券投资基金转型完成暨中融睿祥纯债债券型证券投资基金基金合同生效的公告	中国证监会指定报刊及网站	2020-02-19
11	中融基金管理有限公司关于中融睿祥纯债债券型证券投资基金（C类份额）暂停大额申购、转换转入、定期定额投资业务的公告	中国证监会指定报刊及网站	2020-03-04
12	中融基金管理有限公司高级管理人员变更的公告	中国证监会指定报刊及网站	2020-04-10
13	中融基金管理有限公司关于旗下基金在泰诚财富基金销售（大连）有限公司暂停办理相关销售业务的公告	中国证监会指定报刊及网站	2020-04-10
14	中融基金管理有限公司关于中融睿祥纯债债券型证券投资基金恢复申购、转换及定期定额投资业务的公告	中国证监会指定报刊及网站	2020-04-17
15	中融基金管理有限公司关于旗下部分基金增加东方财富证券股份有限公司为销售机	中国证监会指定报刊及网站	2020-04-22

	构并开展费率优惠活动的公告		
16	中融基金管理有限公司关于中融基金直销电子交易平台等业务临时暂停服务的公告	中国证监会指定报刊及网站	2020-04-23
17	中融基金管理有限公司关于旗下部分基金增加中信证券华南股份有限公司为销售机构的公告	中国证监会指定报刊及网站	2020-05-06
18	中融基金管理有限公司关于北京分公司经营范围及营业场所变更的公告	中国证监会指定报刊及网站	2020-09-04
19	中融基金管理有限公司关于中融基金直销电子交易平台等业务临时暂停服务的公告	中国证监会指定报刊及网站	2020-09-15
20	中融基金管理有限公司高级管理人员变更公告	中国证监会指定报刊及网站	2020-09-18
21	中融基金管理有限公司高级管理人员变更公告	中国证监会指定报刊及网站	2020-09-18
22	中融基金管理有限公司高级管理人员变更公告	中国证监会指定报刊及网站	2020-11-14
23	中融基金管理有限公司高级管理人员变更公告	中国证监会指定报刊及网站	2020-11-14
24	关于提醒投资者警惕不法分子冒用“中融基金”名义进行诈骗活动的风险提示性公告	中国证监会指定报刊及网站	2020-11-24
25	中融基金管理有限公司关于旗下部分基金参与中国工商银行股份有限公司“2021倾心回馈”基金定投优惠活动的公告	中国证监会指定报刊及网站	2020-12-18
26	中融基金管理有限公司关于	中国证监会指定报刊及网站	2020-12-18

	旗下部分基金参加中国工商银行股份有限公司电子银行申购费率优惠活动的公告		
27	中融基金管理有限公司关于旗下部分基金参加中国工商银行股份有限公司AI投服务基金申购费率优惠活动的公告	中国证监会指定报刊及网站	2020-12-18
28	中融基金管理有限公司关于终止深圳盈信基金销售有限公司及泰诚财富基金销售（大连）有限公司办理本公司旗下基金销售业务的公告	中国证监会指定报刊及网站	2020-12-19
29	中融基金管理有限公司关于旗下部分基金参加中国邮政储蓄银行股份有限公司2021年个人网上银行和手机银行基金申购费率优惠活动的公告	中国证监会指定报刊及网站	2020-12-31

## § 12 影响投资者决策的其他重要信息

### 12.1 报告期内单一投资者持有基金份额比例达到或超过20%的情况

投资者类别	报告期内持有基金份额变化情况					报告期末持有基金情况	
	序号	持有基金份额比例达到或者超过20%的时间区间	期初份额	申购份额	赎回份额	持有份额	份额占比
机构	1	20200101-20200301	49,666,236.22	0.00	0.00	49,666,236.22	1.27%
	2	20200101-20200301	49,489,260.62	0.00	0.00	49,489,260.62	1.26%
	3	20200101-20200301	49,445,213.61	0.00	49,445,213.61	0.00	0.00%
产品特有风险							
<p>本基金存在单一投资者持有基金份额比例达到或超过 20%的情况，该类投资者大额赎回所持有的基金份额时，将可能产生流动性风险，即基金资产不能迅速变现，或者未能以合理的价格变现基金资产以支付投资者赎回款，对资产净值产生不利影响。</p> <p>当开放式基金发生巨额赎回，基金管理人认为基金组合资产变现能力有限或认为因应对赎回导致的资产变现对基金单位份额净值产生较大的波动时，为了切实保护存量基金份额持有人的合法权益，可能出现延期支付赎回款等情形。同时为了公平对待所有投资者合法权益不受损害，管理人有权根据基金合同和招募说明书的约定，暂停或者拒绝申购、暂停赎回，基金份额持</p>							

有人存在可能无法及时赎回持有的全部基金份额的风险。

## 12.2 影响投资者决策的其他重要信息

本报告期无影响投资者决策的其他重要信息。

## § 13 备查文件目录

### 13.1 备查文件目录

- (1) 中国证监会准予中融睿祥纯债债券型证券投资基金募集的文件
- (2) 《中融睿祥纯债债券型证券投资基金基金合同》
- (3) 《中融睿祥纯债债券型证券投资基金招募说明书》
- (4) 《中融睿祥纯债债券型证券投资基金托管协议》
- (5) 基金管理人业务资格批件、营业执照
- (6) 基金托管人业务资格批件、营业执照
- (7) 中国证监会要求的其他文件

### 13.2 存放地点

基金管理人或基金托管人的住所

### 13.3 查阅方式

投资者可在营业时间免费查阅，也可在支付工本费后，在合理时间取得上述文件的复印件。

咨询电话：中融基金管理有限公司客户服务电话400-160-6000（免长途话费），（010）56517299。

网址：<http://www.zrfunds.com.cn/>

中融基金管理有限公司  
二〇二一年三月二十七日